



احصاءات التعليم المهني في العراق للعام الدراسي 2024/2023

المديرية العامة للتخطيط التربوي / قسم الاحصاء

مديرية الإحصاء الاجتماعي والتربوي

رقم الجدول	المحتويات	الصفحة
—	مقدمة	
—	منهجية العمل	
—	مؤشرات تحليلية	
(1)	مؤشرات رئيسة عن التعليم المهني في العراق حسب الجنس خلال الفترة (2024/2023-2020/2019)	
(2)	مؤشرات رئيسة عن عدد الطلبة الراشدين في التعليم المهني في العراق حسب الجنس خلال الفترة (2019/2018-2023/2022)	
—	القسم الاول - مؤشرات رئيسة	
(3)	مؤشرات رئيسة لمرحلة التعليم المهني عن عدد المدارس المهنية وتشمل (الصناعي، الزراعي، التجاري، الفنون التطبيقية، الحاسوب وتقنية المعلومات، السياحة) وعدد المقبولين الجدد والموجودين واعضاء الهيئة التدريسية حسب الجنس والاستقلالية والدوام والبيئة للعام الدراسي 2024/2023	
(4)	مؤشرات رئيسة عن عدد الطلبة (الصناعي، الزراعي، التجاري، الفنون التطبيقية، الحاسوب وتقنية المعلومات، السياحة) التاركين والراشدين والناجحين حسب الجنس والسنة	
(5)	نسب التسرب في مرحلة التعليم المهني وتشمل(الصناعي، الزراعي، التجاري، الفنون التطبيقية، الحاسوب وتقنية المعلومات، السياحة) حسب المحافظة والجنس للعام الدراسي 2024/2023.	
(6)	معدل الالتحاق الصافي والاجمالي في المرحلة المهنية وتشمل (الصناعي، الزراعي، التجاري، الفنون التطبيقية، الحاسوب وتقنية المعلومات، السياحة) حسب المحافظة والجنس للعام الدراسي 2024/2023	
—	القسم الثاني - جداول تجميعية	
(7)	عدد المدارس وعدد الطلبة المقبولين الجدد والطلبة الموجودين واعضاء الهيئة التدريسية واستقلالية وبيئة المدرسة في المدارس المهنية كافة حسب الجنس والمحافظة (الصباحي والمسائي) للعام الدراسي 2024/2023	
(8)	عدد المدارس حسب الازدواجية والطلبة الموجودين واعضاء الهيئة التدريسية وعدد الشعب في المدارس المهنية كافة حسب الصف والجنس والمحافظة (الصباحي والمسائي) للعام الدراسي 2024/2023	
(9)	عدد المدارس والطلبة الموجودين واعضاء الهيئة التدريسية وعدد الشعب في المدارس المهنية كافة حسب الصف والجنس والمحافظة (الصباحي فقط) للعام الدراسي 2024/2023	
(10)	عدد المدارس والطلبة الموجودين واعضاء الهيئة التدريسية وعدد الشعب في المدارس المهنية كافة حسب الصف والجنس والمحافظة (المسائي فقط) للعام الدراسي 2024/2023	
(11)	عدد الطلبة المقبولين الجدد في المدارس المهنية كافة حسب العمر والجنس والمحافظة (الصباحي والمسائي) للعام الدراسي 2024/2023	
(12)	عدد الطلبة الموجودين في المدارس المهنية كافة حسب العمر والصف والجنس والمحافظة (الصباحي والمسائي) للعام الدراسي 2024/2023	
(13)	عدد الطلبة الموجودين في المدارس المهنية كافة حسب العمر والصف والجنس (الصباحي والمسائي) للعام الدراسي 2024/2023	
(14)	عدد الطلبة التاركين في المدارس المهنية كافة حسب الصف والجنس والمحافظة (الصباحي والمسائي) للعام الدراسي 2024/2023	
(15)	عدد الطلبة الراشدين في المدارس المهنية كافة حسب الصف والجنس والمحافظة (الصباحي والمسائي) للعام الدراسي 2023/2022	

رقم الجدول	المحتويات	الصفحة
(16)	عدد الطلبة الناجحين في المدارس المهنية كافة حسب الصف والجنس والمحافظة (الصباحي والمسائي) للعام الدراسي2023/2022	
(17)	عدد أعضاء الهيئة التدريسية في المدارس المهنية كافة حسب الشهادة والجنس والمحافظة (الصباحي والمسائي) للعام الدراسي 2024/2023	
(18)	عدد أعضاء الهيئة التدريسية في المدارس المهنية كافة حسب العنوان الوظيفي والجنس والمحافظة (الصباحي والمسائي) للعام الدراسي2024/2023	
(19)	عدد أعضاء الهيئة التدريسية في المدارس المهنية كافة حسب الاختصاص والجنس والمحافظة (الصباحي والمسائي) للعام الدراسي 2024/2023	
(20)	عدد أعضاء الهيئة التدريسية في المدارس المهنية كافة حسب قوة العمل والجنس والمحافظة (الصباحي والمسائي) للعام الدراسي 2024/2023	
(21)	عدد الشعب في المدارس المهنية كافة حسب الصف والجنس والمحافظة (الصباحي والمسائي) للعام الدراسي 2024/2023	
(22)	عدد الأبنية المدرسية وعدد المكتبات في المدارس المهنية كافة حسب المحافظة (الصباحي والمسائي) للعام الدراسي 2024/2023	
(23)	عدد المدارس المهنية كافة المشمولة بالارشاد التربوي وتدريب الحاسوب وخدمة الانترنت واللغات والتغذية المدرسية حسب المحافظة للعام الدراسي 2024/2023	
-	القسم الثالث - المدارس المهنية الصناعية	
(24)	عدد المدارس وعدد الطلبة المقبولين الجدد والطلبة الموجودين وأعضاء الهيئة التدريسية واستقلالية وبيئة المدرسة في المدارس المهنية الصناعية حسب الجنس والمحافظة (الصباحي والمسائي) للعام الدراسي 2024/2023	
(25)	عدد المدارس حسب الازدواجية والطلبة الموجودين وعدد أعضاء الهيئة التدريسية وعدد الشعب في المدارس المهنية الصناعية حسب الصف والجنس والمحافظة (الصباحي والمسائي) للعام الدراسي2024/2023	
(26)	عدد المدارس والطلبة الموجودين وعدد أعضاء الهيئة التدريسية وعدد الشعب في المدارس المهنية الصناعية حسب الصف والجنس والمحافظة (الصباحي فقط) للعام الدراسي 2024/2023	
(27)	عدد المدارس والطلبة الموجودين وعدد أعضاء الهيئة التدريسية وعدد الشعب في المدارس المهنية الصناعية حسب الصف والجنس والمحافظة (المسائي فقط) للعام الدراسي 2024/2023	
(28)	عدد الطلبة المقبولين الجدد في المدارس المهنية الصناعية حسب العمر والجنس والمحافظة (الصباحي والمسائي) للعام الدراسي 2024/2023	
(29)	عدد الطلبة الموجودين في المدارس المهنية الصناعية حسب العمر والصف والجنس والمحافظة (الصباحي والمسائي) للعام الدراسي 2024/2023	
(30)	عدد الطلبة الموجودين في المدارس المهنية الصناعية حسب العمر والصف والجنس(الصباحي والمسائي) للعام الدراسي 2024/2023	
(31)	عدد الطلبة التاركين في المدارس المهنية الصناعية حسب الصف والجنس والمحافظة (الصباحي والمسائي) للعام الدراسي 2024/2023	
(32)	عدد الطلبة الراسبين في المدارس المهنية الصناعية حسب الصف والجنس والمحافظة (الصباحي والمسائي) للعام الدراسي 2021/2022	
(33)	عدد الطلبة الناجحين في المدارس المهنية الصناعية حسب الصف والجنس والمحافظة (الصباحي والمسائي) للعام الدراسي 2023/2022	

رقم الجدول	المحتويات	الصفحة
(34)	عدد أعضاء الهيئة التدريسية في المدارس المهنية الصناعية حسب الشهادة والجنس والمحافظة (الصباحي والمساوي) للعام الدراسي 2024/2023	
(35)	عدد أعضاء الهيئة التدريسية في المدارس المهنية الصناعية حسب العنوان الوظيفي والجنس والمحافظة (الصباحي والمساوي) للعام الدراسي 2024/2023	
(36)	عدد أعضاء الهيئة التدريسية في المدارس المهنية الصناعية حسب الاختصاص والجنس والمحافظة في المدارس المهنية الصناعية (الصباحي والمساوي) للعام الدراسي 2024/2023	
(37)	عدد أعضاء الهيئة التدريسية في المدارس المهنية الصناعية حسب قوة العمل والجنس والمحافظة (الصباحي والمساوي) للعام الدراسي 2024/2023	
(38)	عدد الشعب في المدارس المهنية الصناعية حسب الصف والجنس والمحافظة (الصباحي والمساوي) للعام الدراسي 2024/2023	
(39)	عدد الأبنية المدرسية وعدد المكتبات في المدارس المهنية الصناعية حسب المحافظة (الصباحي والمساوي) للعام الدراسي 2024/2023	
(40)	عدد المدارس المهنية المشمولة بالارشاد التربوي وتدريب الحاسوب وخدمة الانترنت واللغات والتغذية المدرسية حسب المحافظة للعام الدراسي 2024/2023	
-	القسم الرابع - المدارس المهنية الزراعية	
(41)	عدد المدارس وعدد الطلبة المقبولين الجدد والطلبة الموجودين وأعضاء الهيئة التدريسية واستقلالية وبيئة المدرسة في المدارس المهنية الزراعية حسب الجنس والمحافظة (الصباحي فقط) للعام الدراسي 2024/2023	
(42)	عدد المدارس حسب الازدواجية وعدد الطلبة الموجودين وعدد أعضاء الهيئة التدريسية وعدد الشعب في المدارس المهنية الزراعية حسب الصف والجنس والمحافظة (الصباحي فقط) للعام الدراسي 2023/2022	
(43)	عدد الطلبة المقبولين الجدد في المدارس المهنية الزراعية حسب العمر والجنس والمحافظة للعام الدراسي 2024/2023	
(44)	عدد الطلبة الموجودين في المدارس المهنية الزراعية حسب العمر والصف والجنس والمحافظة للعام الدراسي 2024/2023	
(45)	عدد الطلبة الموجودين في المدارس المهنية الزراعية حسب العمر والصف والجنس للعام الدراسي 2024/2023	
(46)	عدد الطلبة التاركين في المدارس المهنية الزراعية حسب الصف والجنس والمحافظة للعام الدراسي 2024/2023	
(47)	عدد الطلبة الراسبين في المدارس المهنية الزراعية حسب الصف والجنس والمحافظة للعام الدراسي 2023/2022	
(48)	عدد الطلبة الناجحين في المدارس المهنية الزراعية حسب الصف والجنس والمحافظة للعام الدراسي 2023/2022	
(49)	عدد أعضاء الهيئة التدريسية في المدارس المهنية الزراعية حسب الشهادة والجنس والمحافظة للعام الدراسي 2024/2023	
(50)	عدد أعضاء الهيئة التدريسية في المدارس المهنية الزراعية حسب العنوان الوظيفي والجنس والمحافظة للعام الدراسي 2024/2023	
(51)	عدد أعضاء الهيئة التدريسية في المدارس المهنية الزراعية حسب الاختصاص والجنس والمحافظة للعام الدراسي 2024/2023	

رقم الجدول	المحتويات	الصفحة
(52)	عدد أعضاء الهيئة التدريسية في المدارس المهنية الزراعية حسب قوة العمل والجنس والمحافظة للعام الدراسي 2024/2023	
(53)	عدد الشعب في المدارس المهنية الزراعية حسب الصف والجنس والمحافظة للعام الدراسي 2024/2023	
(54)	عدد الأبنية المدرسية وعدد المكتبات في المدارس المهنية الزراعية حسب المحافظة للعام الدراسي 2024/2023	
(55)	عدد المدارس الزراعية المهنية المشمولة بالإرشاد التربوي وتدريب الحاسوب وخدمة الانترنت واللغات والتغذية المدرسية حسب المحافظة للعام الدراسي 2024/2023	
-	القسم الخامس - المدارس المهنية التجارية	
(56)	عدد المدارس وعدد الطلبة المقبولين الجدد والطلبة الموجودين وأعضاء الهيئة التدريسية واستقلالية وبيئة المدرسة في المدارس المهنية التجارية حسب الجنس والمحافظة (الصباحي والمساءلي) للعام الدراسي 2024/2023	
(57)	عدد المدارس حسب الازدواجية وعدد الطلبة الموجودين وعدد أعضاء الهيئة التدريسية وعدد الشعب في المدارس المهنية التجارية حسب الصف والجنس والمحافظة (الصباحي فقط) للعام الدراسي 2024/2023	
(58)	عدد المدارس والطلبة الموجودين وأعضاء الهيئة التدريسية وعدد الشعب في المدارس المهنية التجارية حسب الصف والجنس والمحافظة (الصباحي فقط) للعام الدراسي 2024/2023	
(59)	عدد المدارس والطلبة الموجودين وأعضاء الهيئة التدريسية وعدد الشعب في المدارس المهنية التجارية حسب الصف والجنس والمحافظة (المساءلي فقط) للعام الدراسي 2024/2023	
(60)	عدد الطلبة المقبولين الجدد في المدارس المهنية التجارية حسب العمر والجنس والمحافظة (الصباحي والمساءلي) للعام الدراسي 2024/2023	
(61)	عدد الطلبة الموجودين في المدارس المهنية التجارية حسب العمر والصف والجنس والمحافظة (الصباحي والمساءلي) للعام الدراسي 2024/2023	
(62)	عدد الطلبة الموجودين في المدارس المهنية التجارية حسب العمر والصف والجنس (الصباحي والمساءلي) للعام الدراسي 2024/2023	
(63)	عدد الطلبة التاركين في المدارس المهنية التجارية حسب الصف والجنس والمحافظة (الصباحي والمساءلي) للعام الدراسي 2024/2023	
(64)	عدد الطلبة الراسبين في المدارس المهنية التجارية حسب الصف والجنس والمحافظة (الصباحي والمساءلي) للعام الدراسي 2023/2022	
(65)	عدد الطلبة الناجحين في المدارس المهنية التجارية حسب الصف والجنس والمحافظة (الصباحي والمساءلي) للعام الدراسي 2023/2022	
(66)	عدد أعضاء الهيئة التدريسية في المدارس المهنية التجارية حسب الشهادة والجنس والمحافظة (الصباحي والمساءلي) للعام الدراسي 2024/2023	
(67)	عدد أعضاء الهيئة التدريسية في المدارس المهنية التجارية حسب العنوان الوظيفي والجنس والمحافظة (الصباحي والمساءلي) للعام الدراسي 2024/2023	
(68)	عدد أعضاء الهيئة التدريسية في المدارس المهنية التجارية حسب الاختصاص والجنس والمحافظة (الصباحي والمساءلي) للعام الدراسي 2024/2023	
(69)	عدد أعضاء الهيئة التدريسية في المدارس المهنية التجارية حسب قوة العمل والجنس والمحافظة (الصباحي والمساءلي) للعام الدراسي 2024/2023	

رقم الجدول	المحتويات	الصفحة
(70)	عدد الشعب في المدارس المهنية التجارية حسب الصف والجنس والمحافظة (الصباحي والمسائي) للعام الدراسي 2024/2023	
(71)	عدد الأبنية المدرسية وعدد المكتبات في المدارس المهنية التجارية حسب المحافظة (الصباحي والمسائي) للعام الدراسي 2024/2023	
(72)	عدد المدارس التجارية المهنية المشمولة بالإرشادي التربوي وتدريب الحاسوب وخدمة الانترنت واللغات والتغذية المدرسية حسب المحافظة للعام الدراسي 2024/2023.	
-	القسم السادس - المدارس المهنية للفنون التطبيقية	
(73)	عدد المدارس وعدد الطلبة المقبولين الجدد والطلبة الموجودين وأعضاء الهيئة التدريسية واستقلالية وبيئة المدرسة في المدارس المهنية للفنون التطبيقية حسب الجنس والمحافظة (الصباحي والمسائي) للعام الدراسي 2024/2023	
(74)	عدد المدارس حسب الازدواجية والطلبة الموجودين وأعضاء الهيئة التدريسية وعدد الشعب في المدارس المهنية للفنون التطبيقية حسب الصف والجنس والمحافظة (الصباحي فقط) للعام الدراسي 2024/2023	
(75)	عدد المدارس الطلبة الموجودين وأعضاء الهيئة التدريسية وعدد الشعب في المدارس المهنية للفنون التطبيقية حسب الصف والجنس والمحافظة (الصباحي فقط) للعام الدراسي 2024/2023	
(76)	عدد المدارس الطلبة الموجودين وأعضاء الهيئة التدريسية وعدد الشعب في المدارس المهنية للفنون التطبيقية حسب الصف والجنس والمحافظة (المسائي فقط) للعام الدراسي 2024/2023	
(77)	عدد الطلبة المقبولين الجدد في المدارس المهنية للفنون التطبيقية حسب العمر والجنس والمحافظة (الصباحي والمسائي) للعام الدراسي 2024/2023	
(78)	عدد الطلبة الموجودين في المدارس المهنية للفنون التطبيقية حسب الصف والعمر والجنس والمحافظة للعام الدراسي 2024/2023	
(79)	عدد الطلبة الموجودين في المدارس المهنية للفنون التطبيقية حسب العمر والصف والجنس (الصباحي والمسائي) للعام الدراسي 2024/2023	
(80)	عدد الطلبة التاركين في المدارس المهنية للفنون التطبيقية حسب الصف والجنس والمحافظة (الصباحي والمسائي) للعام الدراسي 2024/2023	
(81)	عدد الطلبة الراسبين في المدارس المهنية للفنون التطبيقية حسب الصف والجنس والمحافظة (الصباحي والمسائي) للعام الدراسي 2023/2022	
(82)	عدد الطلبة الناجحين في المدارس المهنية للفنون التطبيقية حسب الصف والجنس والمحافظة (الصباحي والمسائي) للعام الدراسي 2023/2022	
(83)	عدد أعضاء الهيئة التدريسية في المدارس المهنية للفنون التطبيقية حسب الشهادة والجنس والمحافظة (الصباحي والمسائي) للعام الدراسي 2024/2023	
(84)	عدد أعضاء الهيئة التدريسية في المدارس المهنية للفنون التطبيقية حسب العنوان الوظيفي والجنس والمحافظة (الصباحي والمسائي) للعام الدراسي 2024/2023	
(85)	عدد أعضاء الهيئة التدريسية في المدارس المهنية للفنون التطبيقية حسب الاختصاص والجنس والمحافظة (الصباحي والمسائي) للعام الدراسي 2024/2023	
(86)	عدد أعضاء الهيئة التدريسية في المدارس المهنية للفنون التطبيقية حسب قوة العمل والجنس والمحافظة (الصباحي والمسائي) للعام الدراسي 2024/2023	
(87)	عدد الشعب في المدارس المهنية للفنون التطبيقية حسب الصف والجنس والمحافظة (الصباحي والمسائي) للعام الدراسي 2024/2023	

رقم الجدول	المحتويات	الصفحة
(88)	عدد الأبنية المدرسية وعدد المكتبات في المدارس المهنية للفنون التطبيقية حسب المحافظة (الصباحي والمسائي) للعام الدراسي 2024/2023	
(89)	عدد مدارس الفنون التطبيقية المهنية المشمولة بالإرشادي التربوي وتدريب الحاسوب وخدمة الانترنت واللغات والتغذية المدرسية حسب المحافظة للعام الدراسي 2024/2023	
-	القسم السابع - مدارس الحاسوب وتقنية المعلومات	
(90)	عدد المدارس وعدد الطلبة المقبولين الجدد والطلبة الموجودين وأعضاء الهيئة التدريسية واستقلالية وبيئة المدرسة في مدارس الحاسوب وتقنية المعلومات حسب الجنس والمحافظة (الصباحي والمسائي) للعام الدراسي 2024/2023	
(91)	عدد المدارس حسب الازدواجية والطلبة الموجودين وأعضاء الهيئة التدريسية وعدد الشعب في مدارس الحاسوب وتقنية المعلومات حسب الصف والجنس والمحافظة (الصباحي والمسائي) للعام الدراسي 2024/2023	
(92)	عدد المدارس والطلبة الموجودين وأعضاء الهيئة التدريسية وعدد الشعب في مدارس الحاسوب وتقنية المعلومات حسب الصف والجنس والمحافظة (الصباحي) للعام الدراسي 2024/2023	
(93)	عدد المدارس والطلبة الموجودين وأعضاء الهيئة التدريسية وعدد الشعب في مدارس الحاسوب وتقنية المعلومات حسب الصف والجنس والمحافظة (المسائي) للعام الدراسي 2024/2023	
(94)	عدد الطلبة المقبولين الجدد في مدارس الحاسوب وتقنية المعلومات حسب العمر والجنس والمحافظة (الصباحي والمسائي) للعام الدراسي 2024/2023	
(95)	عدد الطلبة الموجودين في مدارس الحاسوب وتقنية المعلومات حسب العمر والصف والجنس والمحافظة (الصباحي والمسائي) للعام الدراسي 2024/2023	
(96)	عدد الطلبة الموجودين في مدارس الحاسوب وتقنية المعلومات حسب العمر والصف والجنس (الصباحي والمسائي) للعام الدراسي 2024/2023	
(97)	عدد الطلبة التاركين في مدارس الحاسوب وتقنية المعلومات حسب الصف والجنس والمحافظة للعام الدراسي (الصباحي والمسائي) 2024/2023	
(98)	عدد الطلبة الراسبين في مدارس الحاسوب وتقنية المعلومات حسب الصف والجنس والمحافظة (الصباحي والمسائي) للعام الدراسي 2023/2022	
(99)	عدد الطلبة الناجحين في مدارس الحاسوب وتقنية المعلومات حسب الصف والجنس والمحافظة (الصباحي والمسائي) للعام الدراسي 2023/2022	
(100)	عدد أعضاء الهيئة التدريسية في مدارس الحاسوب وتقنية المعلومات حسب الشهادة والجنس والمحافظة (الصباحي والمسائي) للعام الدراسي 2024/2023	
(101)	عدد أعضاء الهيئة التدريسية في مدارس الحاسوب وتقنية المعلومات حسب العنوان الوظيفي والجنس والمحافظة (الصباحي والمسائي) للعام الدراسي 2024/2023	
(102)	عدد أعضاء الهيئة التدريسية في مدارس الحاسوب وتقنية المعلومات حسب الاختصاص والجنس والمحافظة (الصباحي والمسائي) للعام الدراسي 2024/2023	
(103)	عدد أعضاء الهيئة التدريسية في مدارس الحاسوب وتقنية المعلومات حسب قوة العمل والجنس والمحافظة (الصباحي والمسائي) للعام الدراسي 2024/2023	
(104)	عدد الشعب في مدارس الحاسوب وتقنية المعلومات حسب الصف والجنس والمحافظة (الصباحي والمسائي) للعام الدراسي 2024/2023	
(105)	عدد الأبنية المدرسية وعدد المكتبات في المدارس المهنية الحاسوب وتقنية المعلومات حسب المحافظة (الصباحي والمسائي) للعام الدراسي 2024/2023	

رقم الجدول	المحتويات	الصفحة
(106)	عدد مدارس الحاسوب وتقنية المعلومات المهنية المشمولة بالإرشادي التربوي وتدريب الحاسوب وخدمة الانترنت واللغات والتغذية المدرسية حسب المحافظة للعام الدراسي 2024/2023	
—	القسم الثامن مدارس المهنية السياحية	
(107)	عدد المدارس وعدد الطلبة المقبولين الجدد والطلبة الموجودين وأعضاء الهيئة التدريسية واستقلالية وبيئة المدرسة في مدارس المهنية السياحية حسب الجنس والمحافظة (الصباحي فقط) للعام الدراسي 2024/2023	
(108)	عدد المدارس حسب الازدواجية والطلبة الموجودين وأعضاء الهيئة التدريسية وعدد الشعب في المدارس السياحية حسب الصف والجنس والمحافظة (الصباحي فقط) للعام الدراسي 2024/2023	
(109)	عدد الطلبة المقبولين الجدد في مدارس المهنية السياحية حسب العمر والجنس والمحافظة (الصباحي فقط) للعام الدراسي 2024/2023	
(110)	عدد الطلبة الموجودين في مدارس المهنية السياحية حسب الصف والعمر والجنس والمحافظة (الصباحي فقط) للعام الدراسي 2024/2023	
(111)	عدد الطلبة الموجودين في مدارس المهنية السياحية حسب العمر والصف والجنس (الصباحي فقط) للعام الدراسي 2024/2023	
(112)	عدد الطلبة التاركين في مدارس المهنية السياحية حسب الصف والجنس والمحافظة للعام الدراسي (الصباحي فقط) 2024/2023	
(113)	عدد الطلبة الراسبين في مدارس المهنية السياحية حسب الصف والجنس والمحافظة (الصباحي فقط) للعام الدراسي 2023/2022	
(114)	عدد الطلبة الناجحين في مدارس المهنية السياحية حسب الصف والجنس والمحافظة (الصباحي فقط) للعام الدراسي 2023/2022	
(115)	عدد أعضاء الهيئة التدريسية في مدارس المهنية السياحية حسب الشهادة والجنس والمحافظة (الصباحي فقط) للعام الدراسي 2024/2023	
(116)	عدد أعضاء الهيئة التدريسية في مدارس المهنية السياحية حسب العنوان الوظيفي والجنس والمحافظة (الصباحي فقط) للعام الدراسي 2024/2023	
(117)	عدد أعضاء الهيئة التدريسية في مدارس المهنية السياحية حسب الاختصاص والجنس والمحافظة (الصباحي فقط) للعام الدراسي 2024/2023	
(118)	عدد أعضاء الهيئة التدريسية في مدارس المهنية السياحية حسب قوة العمل والجنس والمحافظة (الصباحي فقط) للعام الدراسي 2024/2023	
(119)	عدد الشعب في مدارس المهنية السياحية حسب الصف والجنس والمحافظة (الصباحي فقط) للعام الدراسي 2024/2023	
(120)	عدد الابنية المدرسية وعدد المكتبات في مدارس المهنية السياحية حسب المحافظة (الصباحي فقط) للعام الدراسي 2024/2023	
(121)	عدد المدارس المهنية السياحية المشمولة بالإرشادي التربوي وتدريب الحاسوب وخدمة الانترنت واللغات والتغذية المدرسية حسب المحافظة (الصباحي فقط) للعام الدراسي 2024/2023	

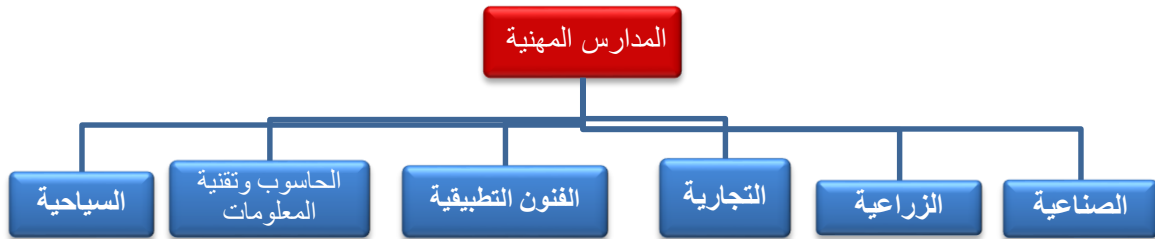
الصفحة	المحتويات	رقم الجدول
رقم الصفحة	عنوان الإشكال	رقم الشكل
	عدد الطلبة المقبولين في مدارس التعليم المهني حسب الجنس خلال العام الدراسي (2024/2023- 2020/2019)	(1)
	عدد الطلبة الموجودين في مدارس التعليم المهني حسب الجنس خلال العام الدراسي (2024/2023-2020/2019)	(2)
	عدد الطلبة التاركين في مدارس التعليم المهني حسب الجنس خلال العام الدراسي (2024/2023-2020/2019)	(3)
	عدد أعضاء الهيئة التدريسية في مدارس التعليم المهني حسب الجنس خلال العام الدراسي (2024/2023-2020/2019)	(4)

1. المقدمة

ضمن جهود التنسيق المشتركة بين هيئة الإحصاء ونظم المعلومات الجغرافية ووزارة التربية / المديرية العامة للتخطيط التربوي – قسم التخطيط في توفير بيانات عن القطاع التربوي في العراق (عدا إقليم كردستان) تم إعداد تقرير التعليم المهني للعام الدراسي 2024/2023 اذ تضمن مؤشرات عن أعداد المدارس المهنية لكافة الفروع وأعداد الشعب والحالة العمرانية لأبنية المدارس وأعداد الطلبة المقبولين والموجودين والراسبين والتاركين حسب الصفوف وفئات العمر والجنس والمحافظة ، كما تضمن التقرير بيانات عن أعضاء الهيئة التدريسية حسب الشهادة والعنوان الوظيفي والاختصاص وقوة العمل .

1.1 منهجية العمل

يتم تنفيذ مسح سنوي عن التعليم المهني في العراق باستخدام استمارة إحصائية يتم توزيعها من قبل وزارة التربية على جميع مدارس التعليم الثانوي لتملئ البيانات المطلوبة، اذ يتم تدقيق وترميز الاستمارات وإدخال البيانات في الحاسبة الالكترونية ومعالجتها وإعداد الجداول ومن ثم تعاد الى مديرية الإحصاء الاجتماعي والتربوي في هيئة الإحصاء ونظم المعلومات الجغرافية لتصمم وفق تنسيقات معتمدة وتدقق وتطبع بشكلها النهائي.



2-1 مؤشرات تحليلية

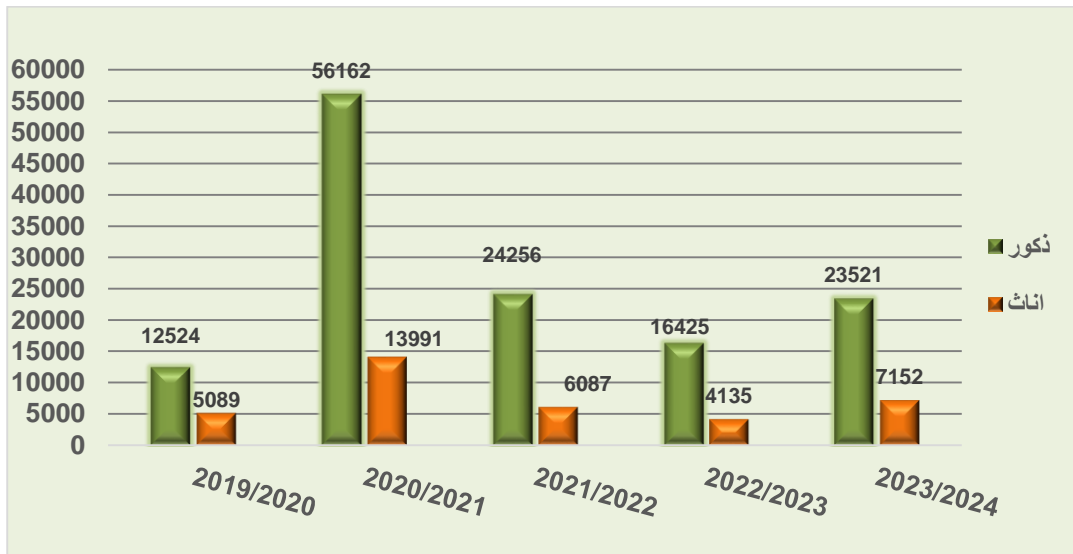
جاءت نتائج التقرير للسنوات الخمس الماضية كالآتي:

1 - بلغ عدد المدارس المهنية (338) مدرسة للعام الدراسي (2024/2023) منها (204) مدرسة مهنية صناعية وهي تشكل أعلى نسبة (60.4%)، تليها المدارس المهنية التجارية (104) مدرسة بنسبة (30.8%)، والمدارس المهنية الحاسوب وتقنية المعلومات (11) مدرسة بنسبة (3.3%) ومدارس الزراعة (11) مدرسة بنسبة (3.3%) تليها مدارس الفنون التطبيقية (4) مدارس بنسبة (1.1%) واخيراً المدارس السياحية إذ كان عددها (4) بنسبة (1.1%)، شكلت مدارس البنين النسبة الأكبر اذ بلغت نسبته (55.9%) والمدارس المهنية للبنات (26.0%) ، اما المختلطة فقد شكلت نسبة (18.1%) كما في الجدول (1) ، وقد بلغت نسبة المدارس المهنية في المناطق الحضرية (95.0) مدرسة، أما المدارس المهنية في المناطق الريفية (5.0) مدرسة كما في الجدول (7)، وبالمقارنة مع العام الدراسي السابق نجد ان هناك ارتفاع بنسبة (2.1%) إذ كان عددها (331) مدرسة مهنية، وقد ارتفعت اعداد المدارس المهنية خلال المدة (2024/2023-2020/2019) بنسبة (1.4%) اذ كان عددها (316) مدرسة مهنية في العام الدراسي (2020/2019) كما في الجدول (1).

إحصاء التعليم المهني في العراق للعام الدراسي 2024/2023

2- بلغت عدد الشعب للمدارس المهنية (4103) شعبة لكافة الصفوف للعام الدراسي (2024 /2023) تتوزع على المدارس الصناعية، التجارية، الحاسوب وتقنية المعلومات، الفنون التطبيقية، الزراعية، السياحية بنسب (54.9 %) ، (17.6 %)، (19.6%)، (4.7%)، (2.2%)، (1.0%)، على التوالي، وارتفع عدد الشعب بنسبة قدرها (0.2%)، حيث كان عدد الشعب (4094) شعبة للعام الدراسي (2023/2022) ، وخلال المدة (2024/2023-2020/2019) نجد ان هناك ارتفاع في عدد الشعب الموجودة في مدارس التعليم المهني بنسبة (8.1%) إذ كان عددها (2777) شعبة في العام الدراسي(2020/2019) كما في الجدول (1).

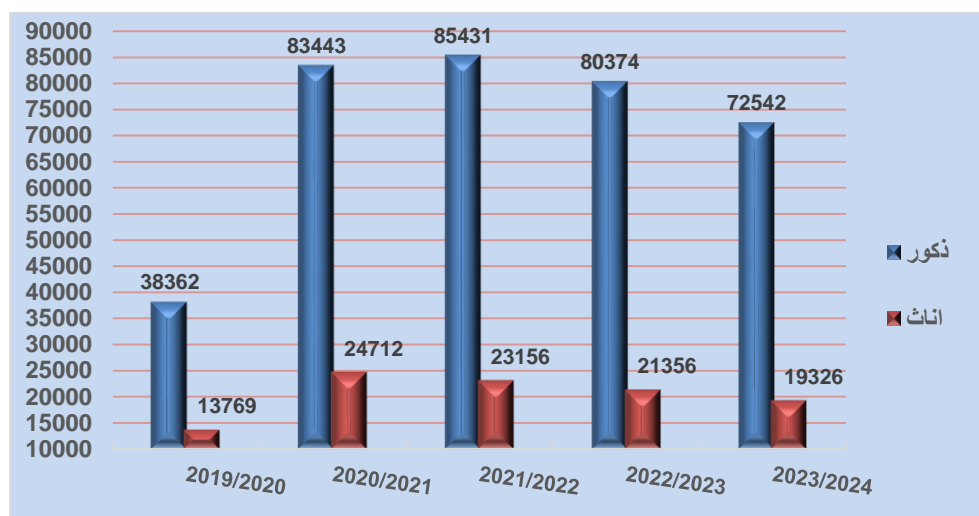
3- بلغ عدد الطلبة المقبولين الجدد في المدارس المهنية كافة (30673) طالباً وطالبة للعام الدراسي (2024/2023) بلغت نسبة الذكور (76.7%) والإناث (23.3%) ، شكل عدد الطلبة المقبولين في المدارس الصناعية نسبة (59.8%) وفي المدارس التجارية بنسبة(16.8%)، وفي مدارس الحاسوب وتقنية المعلومات بنسبة بلغت (16.6%)، أما في مدارس الفنون التطبيقية فقد بلغت (4.5%) بينما بلغت المدارس الزراعية بنسبة (1.6%)، واخيراً في مدارس السياحة بلغت النسبة (0.7%) كما في الجدول (1) ، وقد ارتفع عدد الطلبة المقبولين في المدارس المهنية عن العام الدراسي السابق بنسبة (49.2%) إذ كان عددهم (20560) طالباً وطالبة، وخلال المدة (2024/2023-2020-2019) ارتفع بنسبة (11.7%) إذ كان عددهم (17613) طالباً وطالبة في العام الدراسي (2020/2019) كما في الجدول (1) .



شكل (1) عدد الطلبة المقبولين في مدارس التعليم المهني حسب الجنس خلال العام الدراسي (2024/2023-2020/2019)

إحصاء التعليم المهني في العراق للعام الدراسي 2024/2023

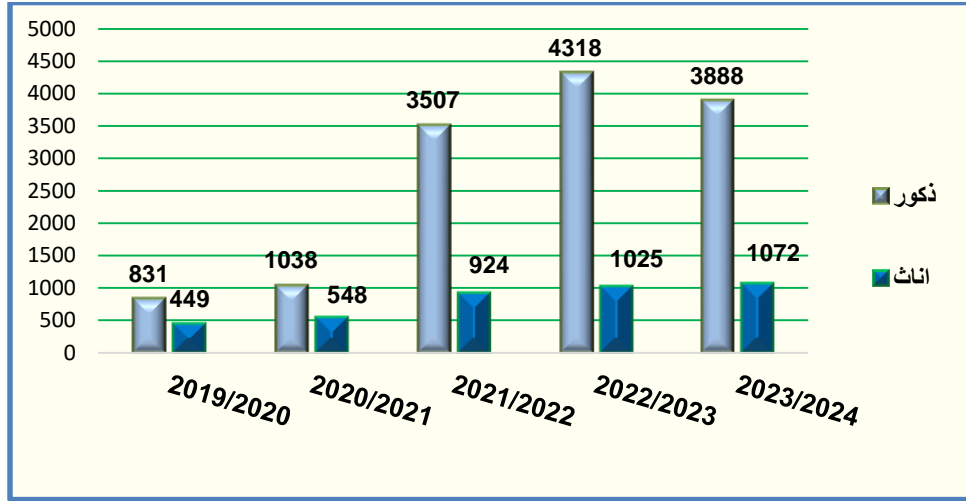
4 - بلغ عدد الطلبة الموجودين في المدارس المهنية كافة (91868) طالباً وطالبة للعام الدراسي (2024/2023) شكلت نسبة الذكور (79.0%) والإناث (21.0%)، ونلاحظ ان عدد الطلبة الموجودين في المدارس الصناعية نسبة مقارها (60.2%) تليها المدارس التجارية بنسبة (16.8%) ثم في مدارس الحاسوب وتقنية المعلومات (15.9%) ومدارس الفنون التطبيقية بنسبة (4.1%) وفي المدارس الزراعية (2.1%) واخيراً في مدارس السياحة بنسبة (0.9%)، وقد انخفض عدد الطلبة الموجودين بنسبة (9.7%) عن العام الدراسي السابق إذ كان عددهم (101730) طالباً وطالبة وارتفع عددهم خلال المدة (2024/2023- 2020/2019) بنسبة (12.0%) إذ كان عددهم (52131) طالباً وطالبة في العام الدراسي (2020/2019) كما في الجدول (1).



شكل (2) عدد الطلبة الموجودين في مدارس التعليم المهني حسب الجنس خلال العام الدراسي (2024/2023-2020/2019)

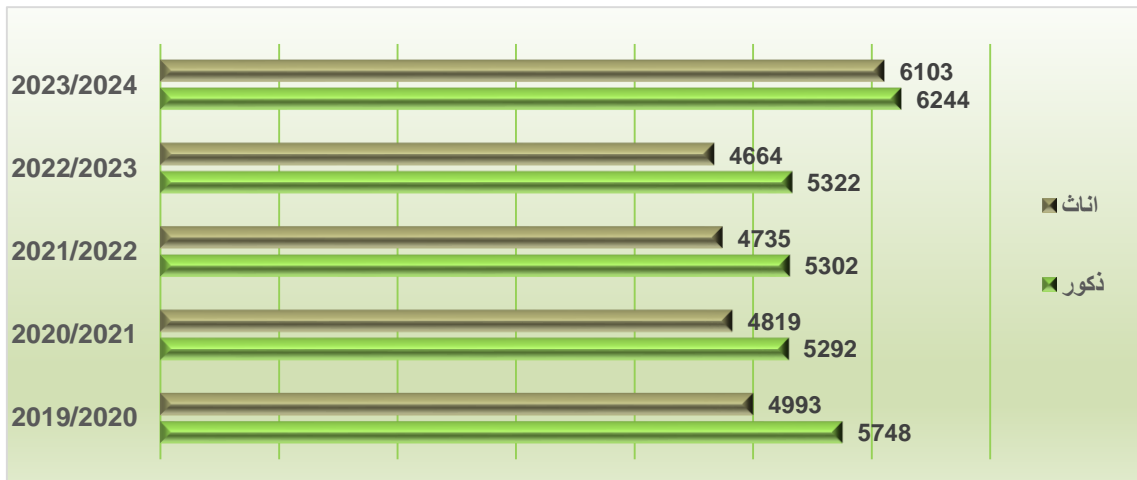
5 - أظهرت النتائج أن عدد الطلبة التاركيين كافة بلغ (4960) طالباً وطالبة في العام الدراسي (2024/2023) بنسبة الذكور (78.4%) والإناث منهم (21.6%)، ويشكل عددهم في المدارس الصناعية أعلى نسبة إذ بلغت (55.7%) من إجمالي عدد الطلبة التاركيين، تليها في المدارس التجارية بنسبة (22.4%) ومن ثم مدارس الحاسوب وتقنية المعلومات إذ بلغت نسبتها (12.7%) ثم في مدارس الفنون التطبيقية بنسبة (5.6%)، ومن ثم المدارس الزراعية (2.3%)، واخيراً المدارس السياحية بنسبة (1.3%)، وقد انخفض عدد الطلبة التاركيين في المدارس المهنية كافة مقارنة مع العام الدراسي السابق بنسبة (7.2%) إذ كان عددهم (5343) طالباً وطالبة في العام الدراسي (2023/2022)، وارتفع عدد الطلبة التاركيين خلال المدة (2023/2022-2019/2018) بنسبة (27.2%) إذ كان عددهم (1280) طالباً وطالبة في العام الدراسي (2020/2019) كما في الجدول (1).

إحصاء التعليم المهني في العراق للعام الدراسي 2024/2023



شكل (3) عدد الطلبة التاركين في مدارس التعليم المهني حسب الجنس خلال العام الدراسي (2024/2023-2020/2019)

6 - بلغ عدد أعضاء الهيئة التدريسية في المدارس المهنية كافة (12347) مدرساً ومدرسة للعام الدراسي (2023/2024) بلغت نسبة الذكور (50.6%) والإناث منهم (49.4%) وقد ظهر بأن نسبة أعضاء الهيئة التدريسية في المدارس الصناعية والمدارس التجارية ومدارس الحاسوب وتقنية المعلومات ومدارس الفنون التطبيقية والمدارس الزراعية واخيراً مدارس السياحة وعلى التوالي (61.9%)، (19.1%)، (9.5%)، (4.9%)، (4.0%)، (0.6%) على التوالي، ارتفع عدد أعضاء الهيئة التدريسية في المدارس المهنية عن العام الدراسي السابق بنسبة (23.6%) إذ كان عددهم (9986) مدرساً ومدرسة في العام الدراسي (2023/2022) وارتفع خلال المدة (2024/2023-2020/2019) بنسبة (2.8%)، إذ كان عددهم (10741) مدرساً ومدرسة، أما نصيب مدرس/طالب فقد بلغ (7) طالب/مدرس كما في الجدول (1).



شكل (4) عدد أعضاء الهيئة التدريسية في مدارس التعليم المهني حسب الجنس خلال العام الدراسي (2024/2023-2020/2019)

إحصاء التعليم المهني في العراق للعام الدراسي 2024/2023

7- بلغ عدد الطلبة الراسيين (14964) طالباً وطالبة في العام الدراسي (2023/2022) شكلت نسبة الإناث منهم (13.4%). ظهرت نسبة الراسيين في المدارس الصناعية الاعلى (62.5%) تليها المدارس التجارية بنسبة (16.9%)، وفي مدارس الحاسوب وتقنية المعلومات بنسبة (14.5%)، وفي مدارس الفنون التطبيقية بلغت النسبة (2.9%)، واما في المدارس الزراعية (2.4%) في حين سجلت المدارس السياحية نسبتها (0.8%) كما في جدول رقم (4) ، وانخفض عدد الطلبة الراسيين عن العام الدراسي (2022/2021) بنسبة مقدارها (5.1%) حيث كان عددهم (15765) في حين ارتفع عدد الطلبة الراسيين خلال الفترة (2023/2022-2019/2018) بنسبة (16.8%) إذ كان عددهم (6885) طالباً وطالبة في العام الدراسي (2019/2018) كما في الجدول (2).

القسم الاول مؤشرات رئيسة

مؤشرات رئيسية عن التعليم المهني في العراق حسب الجنس خلال المدة (2024/2023-2020/2019)

جدول (1)

السنة	عدد الاعضاء الهيئية التدريسية		عدد الطلبة التاركيين		عدد الطلبة الموجودين		عدد الطلبة المقبولين		عدد الشعب		عدد المدارس								
	مجموع	اناث	مجموع	اناث	مجموع	اناث	مجموع	اناث	مجموع	اناث	مجموع	اناث							
2020/2019	4993	5748	1280	449	831	52131	13769	38362	17613	5089	12524	2777	76	694	2007	316	47	85	184
2021/2020	4819	5292	1586	548	1038	108155	24712	83443	70153	13991	56162	4967	147	1257	3563	322	57	87	178
2022/2021	4735	5302	4431	924	3507	108587	23156	85431	30343	6087	24256	4431	147	1017	3267	329	60	88	181
2023/2022	4664	5322	5343	1025	4318	101730	21356	80374	20560	4135	16425	4094	169	936	2989	331	59	88	184
2024/2023	6103	6244	4960	1072	3888	91868	19326	72542	30673	7152	23521	4103	171	884	3048	338	61	88	189
نسبة التغيير خلال المدة (2023/2022-2024/2023)%																			
23.6	30.9	17.3	-7.2	4.6	-10.0	-9.7	-9.5	-9.7	49.2	73.0	43.2	0.2	1.2	-5.6	2.0	2.1	3.4	0.0	2.7
نسبة التغيير خلال المدة (2020/2019-2024/2023)%																			
2.8	4.1	1.7	31.1	19.0	36.2	12.0	7.0	13.6	11.7	7.0	13.4	8.1	17.6	5.0	8.7	1.4	5.4	0.7	0.5

* المعادلة نسبة التغيير خلال خمس سنوات ((السنة الحالية) السنة السابقة قبل خمس سنوات) (511-1)*100

مؤشرات رئيسية عن عدد الطلبة الراسبين في التعليم المهني في العراق حسب الجنس خلال المدة (2018/2019-2022/2023)

جدول (2)

عدد الطلبة الراسبين	الذكور	الإناث	مجموع	السنة الدراسية
	5866	1019	6885	2019/2018
	2467	522	2989	2020/2019
	11443	1293	12736	2021/2020
	13813	1952	15765	2022/2021
	12961	2003	14964	2023/2022
نسبة التغير خلال المدة (2020/2021-2022/2021)%	-6.2	2.6	-5.1	
نسبة التغير خلال المدة (2018/2019-2022/2023)%	17.2	14.5	16.8	

* المعادلة المستخدمة اعلاه ((السنة الحالية /السنة السابقة قبل خمس سنوات)^{1/5} -1) * 100

مؤشرات رئيسية لمرحلة التعليم المهني عن عدد المدارس المهنية وتشمل (الصناعي، الزراعي، التجاري، الفنون التطبيقية، الحاسوب وتقنية المعلومات، السياحة) وعدد الطلبة المقبولين الجدد والموجودين واطضاء الهيئة التدريسية حسب الجنس والاستقلالية والدوام والبيئة للعام الدراسي 2024/2023

جدول (3)

المدارس المهنية	عدد الطلبة المقبولين الجدد			عدد الطلبة الموجودين			عدد المدارس					
	اناث	ذكور	المجموع	اناث	ذكور	المجموع	مختلط	اناث	ذكور	المجموع	اناث	ذكور
الصناعي	4537	50717	18343	1743	16600	204	42	10	152			
التجاري	95	1858	499	34	465	11	7	0	4			
الفنون التطبيقية	8041	7361	5159	2977	2182	104	7	70	27			
الحاسوب وتقنية المعلومات	3653	165	1368	1320	48	4	0	4	0			
السياحة	2928	11629	5078	1048	4030	11	1	4	6			
المجموع الكلي	19326	72542	30673	7152	23521	338	61	88	189			

تابع جدول (3)

المدارس المهنية	عدد اعضاء الهيئة التدريسية		عدد المدارس حسب الاستقلالية		عدد المدارس حسب الدوام		عدد المدارس حسب البيئة	
	اناث	ذكور	المجموع	اصولية	ضيف	المجموع	مساكني	صباحي
المدارس المهنية	2867	4777	7644	155	49	204	187	17
الصناعي	170	324	494	9	2	11	11	0
الزراعي *	170	324	494	9	2	11	11	0
التجاري	170	324	494	9	2	11	11	0
المجموع الكلي	6103	6244	12347	239	99	338	317	21
المجموع الكلي	6103	6244	12347	239	99	338	317	21

*ملاحظة / المدارس المهنية (الزراعي ، الفنون التطبيقية ، السياحة) لا يوجد دوام مسائي .

مؤشرات رئيسية عن عدد الطلبة (الصناعي ،الزراعي،التجاري، الفنون التطبيقية، الحاسوب وتقنية المعلومات، السياحة) التاركين و الراسبين والتاجين حسب الجنس والسنة

جدول (4)

المدارس المهنية	عدد الطلبة التاركين للعام الدراسي 2023/2022		عدد الطلبة الراسبين للعام الدراسي 2023/2022		عدد الطلبة التاركين للعام الدراسي 2024/2023		عدد الطلبة التاركين للعام الدراسي 2023/2022	
	ذكور	اناث	مجموع	اناث	ذكور	مجموع	اناث	مجموع
الصناعي	2667	97	2764	8996	355	9351	45043	4074
الزراعي	112	4	116	347	10	357	2242	126
التجاري	499	609	1108	1522	999	2521	6511	8411
الفنون التطبيقية	14	263	277	53	378	431	186	4113
الحاسوب وتقنية المعلومات	534	97	631	1943	237	2180	9630	2374
السياحة	62	2	64	100	24	124	758	62
المجموع	3888	1072	4960	12961	2003	14964	64370	19160
	83530	19160	102690	83530	83530	19160	102690	83530

نسب التسرب في مرحلة التعليم المهني وتشمل (الصناعي، الزراعي، التجاري، الفنون التطبيقية، الحاسوب وتقنية المعلومات، السياحة) حسب المحافظة والجنس للعام الدراسي 2024/2023

جدول (5)

المحافظة	نسب التسرب	
	ذكور	إناث
بنينى	6.7	9.7
صالح الدين	3.1	1.1
كركوك	6.8	2.9
ديالى	1.4	5.1
الرصافة/1	5.8	6.9
الرصافة/2	5.9	8.6
الرصافة/3	5.7	14.9
نجف	5.5	6.0
الكرخ/1	7.0	3.8
الكرخ/2	8.5	9.0
الكرخ/3	2.0	2.6
الاببار	5.1	9.3
بابل	8.3	13.1
كربلاء	9.9	7.9
النجف	7.3	2.8
القادسية	6.3	8.5
المنجى	2.1	5.8
واسط	1.6	1.1
ذي قار	5.8	4.7
ميسان	8.1	4.4
الناصر	5.4	5.5
المجموع	5.4	5.5

معدل الانتحاق الصافي والاجمالي في المرحلة المهنية وتشمل (الصناعي، الزراعي، التجاري، الفنون التطبيقية، الحاسوب وتقنية المعلومات، السياحة)
حسب المحافظة والجنس للعام الدراسي 2024/2023

جدول (6)

المحافظة	معدل الانتحاق الصافي %		معدل الانتحاق الاجمالي %	
	ذكور	اناث	ذكور	اناث
بنينوى	0.7	0.2	1.8	0.6
صلاح الدين	2.1	1.0	5.3	2.7
كركوك	2.2	0.7	5.5	1.5
ديالى	2.9	0.7	7.4	1.8
بغداد	4.0	1.4	7.3	2.5
الائيلر	2.8	0.7	9.4	2.3
بابل	1.5	0.4	3.8	0.8
كربلاء	1.9	0.4	6.7	1.2
التجف	1.6	0.6	4.0	1.6
القادسية	1.8	0.8	4.6	1.9
المثنى	2.4	0.3	5.1	0.9
واسط	3.2	0.5	6.7	1.3
ذي قار	1.4	0.5	4.1	1.4
ميسان	2.7	0.4	6.7	0.9
الناصره	2.8	0.4	6.7	1.1
الجموع	2.5	0.7	5.7	1.6

القسم الثاني

الجداول التجميعية

عدد المدارس و عدد الطلبة المقبولين الجدد والطلبة الموجودين وأعضاء الهيئة التدريسية واستقلالية وبيئة المدرسة في المدارس المهنية كافة حسب الجنس والمحافظة (المصباحي والمسابي) للعام الدراسي 2024/2023

جدول (7)

المحافظة	عدد المدارس		عدد الطلبة المقبولين الجدد		عدد الطلبة الموجودين		عدد أعضاء الهيئة التدريسية		استقلالية المدرسة		بيئة المدرسة	
	إناث	ذكور	إناث	ذكور	إناث	ذكور	مجموع	ذكور	مجموع	اصلية	ضيف	مجموع
نينوى	8	4	291	1243	774	3307	616	349	267	15	2	17
صلاح الدين	13	8	645	1553	1634	5026	471	306	165	14	13	27
كركوك	11	4	310	1414	840	4135	708	369	339	17	7	24
ديالى	11	4	239	1402	1068	5842	450	533	339	2	2	17
الرصافة/1	15	6	517	2267	1267	5781	560	320	560	16	5	21
الرصافة/2	15	12	791	2423	2034	7700	530	276	806	17	10	27
الرصافة/3	6	2	126	590	329	1777	126	60	186	3	5	8
بغداد	11	5	456	1871	947	4023	515	227	742	15	2	17
الكرخ/1	13	7	650	2577	1509	6325	560	266	826	16	5	21
الكرخ/2	8	5	312	1859	1605	8738	209	455	664	16	9	25
الكرخ/3	7	4	245	1167	670	3070	212	148	360	8	3	11
الابزار	8	5	1547	1547	455	8738	209	455	664	16	9	25
بابل	11	16	237	1428	623	3676	377	346	723	12	4	16
كربلاء	7	2	177	1306	549	3787	278	433	711	9	2	11
النجف	5	2	358	1014	936	3228	253	239	492	6	3	9
القادسية	4	1	350	1058	904	3132	155	257	412	8	1	9
المثنى	2	2	74	742	319	2025	118	114	232	7	2	9
واسط	10	4	245	1477	634	4186	267	298	565	11	5	16
ذي قار	9	6	429	1329	1168	4492	280	458	738	8	11	19
ميسان	8	4	161	1087	408	3255	154	165	319	9	4	13
البصرة	15	5	539	2866	1108	8363	288	625	913	15	6	21
المجموع	189	88	7152	30673	19326	91868	6103	6244	12347	239	99	338
	338	61	23521	30673	19326	91868	6103	6244	12347	239	99	338

تابع جدول (8)

عدد أعضاء الهيئة التدريسية
المحافظة

مجموع	مخاطب	عدد الشغرى		مجموع	عدد أعضاء الهيئة التدريسية		المحافظة
		اناث	ذكور		اناث	ذكور	
182	28	43	111	616	267	349	نينوى
237	3	79	155	471	165	306	صلاح الدين
199	15	40	144	708	339	369	كركوك
348	36	42	270	983	450	533	ديالى
243	0	60	183	880	560	320	الرصافة/1
327	0	103	224	806	530	276	الرصافة/2
72	0	15	57	186	126	60	الرصافة/3
187	8	41	138	742	515	227	الكرخ/1
234	5	63	166	826	560	266	الكرخ/2
129	0	30	99	360	212	148	الكرخ/3
274	7	59	208	664	209	455	الانبار
156	0	33	123	723	377	346	بابل
147	5	19	123	711	278	433	كربلاء
149	0	44	105	492	253	239	التجيف
123	25	22	76	412	155	257	القادسية
80	17	16	47	232	118	114	الماضى
183	0	29	154	565	267	298	واسط
178	4	52	122	738	280	458	ذي قار
123	6	18	99	319	154	165	ميسان
532	12	76	444	913	288	625	البصرة
4103	171	884	3048	12347	6103	6244	المجموع

عدد المدارس والطلبة الموجودين وأعضاء الهيئة التدريسية وعدد الشعب في المدارس المهنية كافة حسب الصف والجنس والمحافظة (الصباحي فقط) للعام الدراسي 2024/2023

جدول (9)

المحافظة	عدد المدارس	عدد الطلبة الموجودين		الصف الأول	الصف الثاني	الصف الثالث	المجموع	عدد أعضاء الهيئة التدريسية		عدد الشهي														
		إناث	ذكور					إناث	ذكور		إناث	ذكور												
بغداد	171	25	39	107	572	254	318	3083	774	2309	1051	247	804	780	214	566	1252	313	939	16	5	4	7	نيشوى
	212	3	72	137	446	160	286	4360	1505	2855	1554	457	1097	1596	457	1139	1210	591	619	25	6	6	13	صلاح السدين
كربلاء	189	10	40	139	659	330	329	3978	811	3167	1713	320	1393	798	177	621	1467	314	1153	22	7	4	11	كرجوك
	314	30	42	242	886	408	478	4594	1044	3550	2605	270	2335	876	527	349	1113	247	866	15	3	2	10	ديزالي
الرصافة/1	231	0	60	171	836	538	298	5564	1267	4297	1920	452	1468	1355	287	1068	2289	528	1761	20	0	6	14	الرصافة/1
	316	0	103	213	779	525	254	7462	2034	5428	2925	788	2137	1945	406	1539	2592	840	1752	26	0	12	14	الرصافة/2
الرصافة/3	63	0	15	48	168	121	47	1536	329	1207	624	104	520	350	90	260	562	135	427	7	0	2	5	الرصافة/3
	178	8	41	129	708	503	205	3917	947	2970	1251	309	942	825	180	645	1841	458	1383	16	1	5	10	الرخ/1
الرخ/2	222	2	62	158	783	547	236	6078	1489	4589	2004	509	1495	1373	276	1097	2701	704	1997	20	0	7	13	الرخ/2
	121	0	30	91	341	204	137	2828	670	2158	956	254	702	672	157	515	1200	259	941	10	0	4	6	الرخ/3
الانبار	259	7	54	198	635	202	433	8253	1540	6713	4767	816	3951	1436	333	1103	2050	391	1659	22	11	4	7	الانبار
	149	0	33	116	689	365	324	3376	623	2753	1142	220	922	796	150	646	1438	253	1185	15	0	5	10	بابل
كربلاء	136	2	19	115	655	273	382	3532	537	2995	1324	251	1073	844	106	738	1364	180	1184	10	2	2	6	كربلاء
	144	0	44	100	467	253	214	3127	935	2192	1233	343	890	842	221	621	1052	371	681	8	2	2	4	النجف
القاسية	111	24	22	65	379	150	229	3030	901	2129	1298	331	967	622	214	408	1110	356	754	8	4	1	3	القاسية
	80	17	16	47	232	118	114	2025	319	1706	758	180	578	479	57	422	788	82	706	9	5	2	2	المثنى
واسط	176	0	29	147	541	264	277	4022	634	3388	1370	168	1202	1016	219	797	1636	247	1389	15	2	4	9	واسط
	178	4	52	122	738	280	458	4492	1168	3324	1878	430	1448	1091	223	868	1523	515	1008	19	4	6	9	ذي قار
ميسان	123	6	18	99	319	154	165	3255	408	2847	1228	157	1071	718	84	634	1309	167	1142	13	1	4	8	ميسان
	532	12	76	444	913	288	625	8363	1108	7255	3331	341	2990	1845	219	1626	3187	548	2639	21	1	5	15	ذي القاسية
المجموع	3905	150	867	2888	11746	5937	5809	86875	19043	67832	34932	6947	27985	20259	4597	15662	31684	7499	24185	317	54	87	176	المجموع

عدد الطلبة المقبولين الجدد في المدارس المهنية كافة حسب العمر والجنس والمحافظة (الصباحي والمسائي) للعام الدراسي 2024/2023

جدول (11)

المحافظة	عمر 15 سنة		عمر 16 سنة		عمر 17 سنة		عمر 18 سنة		عمر 19 سنة		المجموع الكلي		
	إناث	ذكور	إناث	ذكور	إناث	ذكور	إناث	ذكور	إناث	ذكور	إناث	مجموع	
نينوى	36	247	70	215	63	215	165	54	181	68	952	291	1243
صلاح الدين	89	257	163	272	123	272	202	153	33	908	117	645	1553
كركوك	81	296	88	258	65	258	140	37	184	39	1104	310	1414
ديالى	48	389	70	264	45	264	238	25	121	51	1163	239	1402
الرصافة/1	182	609	139	403	98	403	106	54	25	44	1750	517	2267
الرصافة/2	241	517	209	392	156	392	227	115	83	70	1632	791	2423
الرصافة/3	18	137	39	97	31	97	73	16	31	22	464	126	590
بغداد	183	371	115	330	85	330	194	38	98	35	1415	456	1871
الكرخ/1	213	533	162	464	140	464	225	67	88	68	1927	650	2577
الكرخ/2	72	220	59	180	59	180	80	29	86	26	922	245	1167
الكرخ/3	8	446	142	339	93	339	307	61	251	8	1547	312	1859
الانبار	73	285	72	319	55	319	233	24	111	13	1191	237	1428
بابل	28	197	41	217	27	217	255	33	317	48	1129	177	1306
كربلاء	79	189	66	135	84	135	104	49	112	80	656	358	1014
النجف	51	192	96	186	109	186	130	62	76	32	708	350	1058
القاسية	20	143	22	184	21	184	122	7	113	4	668	74	742
المثنى	50	256	53	294	47	294	254	52	148	43	1232	245	1477
واسط	67	190	78	215	96	215	182	95	170	93	900	429	1329
ذي قار	15	254	44	214	36	214	143	23	107	43	926	161	1087
ميسان	49	651	102	574	116	574	330	183	257	89	2327	539	2866
البصرة	1603	6379	1830	5552	1549	5552	3710	1177	2592	993	23521	7152	30673
المجموع	5288	1603	6379	1830	1549	5552	3710	1177	2592	993	23521	7152	30673

عدد الطلبة الموجودين في المدارس المهنية كافة حسب العمر والصف والجنس والمحافظة (الصباحي والمسابي) للعام الدراسي 2024/2023

جدول (12)

المجموع الكلي	الصف الأول												المحافظة			
	إناث	ذكور	إناث	عمر 19 سنة	ذكور	إناث	عمر 18 سنة	ذكور	إناث	عمر 17 سنة	ذكور	إناث		عمر 16 سنة	ذكور	إناث
المجموع	313	1020	78	212	54	188	69	227	76	249	36	144	نينوى			
1333	313	1020	78	212	54	188	69	227	76	249	36	144	نينوى			
1553	645	908	117	33	153	202	123	272	163	257	89	144	صلاح الدين			
1505	321	1184	46	234	38	150	66	264	90	310	81	226	كركوك			
1551	263	1288	66	241	29	240	50	267	70	389	48	151	ديالى			
2324	528	1796	51	44	56	118	100	413	139	614	182	607	الرصافة/1			
2658	840	1818	97	136	116	301	157	443	229	525	241	413	الرصافة/2			
606	135	471	27	31	18	77	32	99	40	138	18	126	الرصافة/3			
1885	458	1427	37	100	38	196	85	333	115	376	183	422	الكرخ/1			
2775	708	2067	78	119	107	270	140	526	170	535	213	617	الكرخ/2			
1244	259	985	33	97	30	96	62	206	62	230	72	356	الكرخ/3			
2085	406	1679	83	363	62	307	111	356	142	449	8	204	الاتبيل			
1535	253	1282	26	191	26	238	56	322	72	288	73	243	بابل			
1442	184	1258	53	373	33	289	29	237	41	216	28	143	كربلاء			
1063	371	692	83	122	54	121	89	143	66	190	79	116	التحيف			
1142	356	786	32	110	62	163	113	193	98	196	51	124	القادسية			
788	82	706	6	131	11	128	23	188	22	153	20	106	المثنى			
1662	247	1415	43	148	42	337	48	394	64	256	50	280	واسط			
1523	515	1008	128	175	114	199	113	257	93	234	67	143	ذي قار			
1309	167	1142	47	204	24	234	36	215	45	281	15	208	ميسان			
3187	548	2639	95	363	186	389	116	669	102	703	49	515	البصرة			
33170	7599	25571	1226	3427	1233	4243	1618	6024	1899	6589	1603	5288	المجموع			

تابع جدول (12)

المجموع الكلي	الصف الثاني												المحافظة			
	إناث	ذكور	عمر 20 سنة	إناث	ذكور	عمر 19 سنة	إناث	ذكور	عمر 18 سنة	إناث	ذكور	عمر 17 سنة		إناث	ذكور	عمر 16 سنة
830	214	616	67	151	45	123	48	86	28	115	26	141	تنبوكي			
1845	505	1340	117	257	119	371	114	302	106	210	49	200	صلاح السحنين			
815	183	632	34	123	26	103	33	130	46	151	44	125	كر كوك			
1594	535	1059	97	60	87	103	142	161	139	261	70	474	ديوكلي			
1393	287	1106	52	42	28	77	48	255	71	421	88	311	الرصافة/1			
2016	406	1610	37	51	50	266	74	377	100	438	145	478	الرصافة/2			
403	90	313	16	41	18	37	27	85	13	92	16	58	الرصافة/3			
833	180	653	20	62	27	79	27	130	62	180	44	202	المرخ/1			
1444	280	1164	25	89	28	219	55	275	74	279	98	302	المرخ/2			
705	157	548	46	79	20	76	32	89	25	149	34	155	المرخ/3			
1481	353	1128	84	368	60	122	64	146	110	382	35	110	الانبار			
868	150	718	33	228	19	134	29	101	41	99	28	156	بيل			
906	108	798	18	229	23	196	24	158	21	120	22	95	كربلاء			
845	221	624	70	146	40	107	32	103	38	137	41	131	النجف			
638	214	424	57	118	46	72	37	92	34	90	40	52	القاسمية			
479	57	422	18	110	6	63	14	88	15	58	4	103	المشفي			
1032	219	813	59	90	45	134	42	142	32	151	41	296	واسط			
1091	223	868	32	147	64	257	52	172	44	170	31	122	ذي قار			
718	84	634	22	164	11	71	11	135	27	136	13	128	ميسان			
1845	219	1626	47	371	45	257	50	317	48	356	29	325	البصرة			
21781	4685	17096	951	2926	807	2867	955	3344	1074	3995	898	3964	المجموع			

تابع جدول (12)

المحافظة	الصف الثالث											
	عمر 17 سنة	عمر 18 سنة	عمر 19 سنة	عمر 20 سنة	عمر 21 سنة	عمر 21 سنة	عمر 20 سنة	عمر 19 سنة	عمر 18 سنة	عمر 17 سنة	عمر 17 سنة	عمر 17 سنة
المحافظة	إناث	ذكور	إناث	ذكور	إناث	ذكور	إناث	ذكور	إناث	ذكور	إناث	ذكور
المجموع الكلي	إناث	ذكور	إناث	ذكور	إناث	ذكور	إناث	ذكور	إناث	ذكور	إناث	ذكور
نينوى	44	227	47	175	43	204	35	196	78	897	247	1144
صلاح الدين	101	189	143	242	145	407	81	67	14	1144	484	1628
كركوك	51	310	73	274	66	316	55	351	91	1479	336	1815
ديالى	47	451	49	474	61	447	70	702	43	2427	270	2697
الرصافة/1	111	529	102	363	73	187	59	128	107	1612	452	2064
الرصافة/2	217	578	151	585	166	370	138	188	116	2238	788	3026
الرصافة/3	24	155	23	155	19	124	15	113	23	664	104	768
بغداد	87	227	58	199	62	159	38	118	64	996	309	1305
الكرخ/1	167	399	97	380	93	293	63	143	101	1585	521	2106
الكرخ/2	62	154	47	150	49	119	55	265	41	867	254	1121
الكرخ/3	85	1078	236	873	174	832	175	943	176	4326	846	5172
الابيل	34	142	60	220	36	192	40	365	50	1053	220	1273
كربلاء	31	126	24	164	45	297	27	496	130	1182	257	1439
النجف	36	192	52	166	61	139	46	291	149	976	344	1320
القادسية	29	190	48	210	59	198	104	218	94	1018	334	1352
المثنى	29	143	41	114	41	75	42	59	27	578	180	758
واسط	36	214	27	269	24	237	35	302	46	1324	168	1492
ذي قار	48	301	85	345	82	289	109	345	106	1448	430	1878
ميسان	36	195	26	188	38	211	27	309	30	1071	157	1228
البصرة	52	678	82	720	73	537	65	578	69	2990	341	3331
المجموع	1327	6478	1471	6266	1410	5633	1279	6177	1555	29875	7042	36917

تابع جدول (12)

المحافظة	عصر 15 سنة		عصر 16 سنة		عصر 17 سنة		عصر 18 سنة		عصر 19 سنة		عصر 20 سنة		عصر 21 سنة		المجموع الكلي	
	اناث	ذكور	اناث	ذكور	اناث	ذكور	اناث	ذكور	اناث	ذكور	اناث	ذكور	اناث	ذكور	اناث	ذكور
تنبسى	36	144	390	102	437	141	501	149	510	166	355	102	196	78	2533	774
صلاح الدين	89	144	457	212	721	330	693	410	646	381	664	198	67	14	3392	1634
كركوك	81	226	435	134	643	163	590	144	611	138	439	89	351	91	3295	840
ديالى	48	151	863	140	881	236	852	220	818	214	507	167	702	43	4774	1068
الرصافة/1	182	607	925	227	1239	282	902	206	484	152	229	111	128	107	4514	1267
الرصافة/2	241	413	1003	374	1398	474	1256	341	987	313	421	175	188	116	5666	2034
الرصافة/3	18	126	196	56	308	69	317	68	223	64	165	31	113	23	1448	329
بغداد	183	422	578	159	806	234	553	123	378	126	221	58	118	64	3076	947
الكرخ/1	213	617	837	268	1175	381	944	259	718	199	382	88	143	101	4816	1509
الكرخ/2	72	356	385	96	534	149	339	109	323	102	198	101	265	41	2400	670
الانبار	8	204	559	177	1338	306	1531	362	1358	317	1200	259	943	176	7133	1605
بابل	73	243	444	100	555	131	481	115	545	81	420	73	365	50	3053	623
كربلاء	28	143	311	63	456	81	573	81	733	121	526	45	496	130	3238	549
النجف	79	116	321	107	468	163	416	138	395	184	285	116	291	149	2292	936
القاسمية	51	124	248	138	485	176	445	147	392	137	316	161	218	94	2228	904
المثنى	20	106	256	26	433	67	359	66	308	53	185	60	59	27	1706	319
واسط	50	280	552	105	847	116	693	111	551	112	327	94	302	46	3552	634
ذي قار	67	143	356	124	595	205	672	251	777	274	436	141	345	106	3324	1168
ميسان	15	208	409	58	519	99	564	61	463	96	375	49	309	30	2847	408
البصرة	49	515	1028	131	1502	216	1384	318	1340	213	908	112	578	69	7255	1108
المجموع	1603	5288	10553	2797	15340	4019	14065	3679	12560	3443	8559	2230	6177	1555	72542	19326

عدد الطلبة الموجودين في المدارس المهنية كافة حسب العمر والصف والجنس (الصباحي والمسائي) للعام الدراسي 2024/2023

جدول (13)

	المجموع الكلي		الصف الثالث		الصف الثاني		الصف الاول		العمر			
	إناث	ذكور	إناث	ذكور	إناث	ذكور	إناث	ذكور				
6891	1603	5288	0	0	0	0	6891	1603	5288	15سنة		
13350	2797	10553	0	0	4862	898	3964	8488	1899	6589	16سنة	
19359	4019	15340	6648	1327	5321	5069	1074	3995	7642	1618	6024	17سنة
17744	3679	14065	7949	1471	6478	4299	955	3344	5496	1253	4243	18سنة
16003	3443	12560	7676	1410	6266	3674	807	2867	4653	1226	3427	19سنة
10789	2230	8559	6912	1279	5633	3877	951	2926	0	0	0	20سنة
7732	1555	6177	7732	1555	6177	0	0	0	0	0	0	21سنة
91868	19326	72542	36917	7042	29875	21781	4685	17096	33170	7599	25571	المجموع

عدد الطلبة التاركين في المدارس المهنية كافة حسب الصف والجنس والمحافظة (الصباحي والمسائي) للعام الدراسي 2023/2024

جدول (14)

المحافظة	الصف الأول		الصف الثاني		الصف الثالث		المجموع الكلي	
	إناث	ذكور	إناث	ذكور	إناث	ذكور	إناث	ذكور
تنبوي	19	88	38	24	18	42	75	169
صلاح الدين	5	37	11	8	2	10	18	106
كركوك	3	40	9	83	12	95	24	224
ديالى	14	24	24	20	16	36	54	68
الرصافة/1	24	83	36	77	28	105	88	261
الرصافة/2	35	137	73	86	66	152	174	332
الرصافة/3	20	28	18	27	11	38	49	82
بغداد	13	50	25	45	19	64	57	168
الكرخ/1	7	49	40	52	13	65	60	203
الكرخ/2	14	99	18	80	26	106	58	335
الكرخ/3	7	49	40	52	13	65	60	203
الانبار	11	34	16	63	14	77	41	141
بابل	17	39	21	25	20	45	58	155
كربلاء	28	89	31	58	13	71	72	270
النجف	19	75	31	51	24	75	74	226
القاسمية	0	26	16	63	9	72	25	163
المتشى	9	61	13	12	5	17	27	108
واسط	18	36	13	18	6	24	37	74
ذي قار	5	19	3	21	5	26	13	53
ميسان	6	48	9	55	4	59	19	165
البصرة	17	212	16	132	16	148	49	585
المجموع	284	1274	461	1000	327	1327	1072	3888

عدد الطلبة الراشدين في المدارس المهنية كافة حسب الصف والجنس والمحافظة (الصباحي والمسائي) للعام الدراسي 2023/2022

جدول (15)

المجموع الكلي	الصف الثالث		الصف الثاني		الصف الأول		مجموع	مجموع	مجموع	مجموع	مجموع	مجموع	مجموع	مجموع	
	إناث	ذكور	إناث	ذكور	إناث	ذكور									إناث
702	139	563	177	45	132	242	55	187	283	39	244	244	244	244	نينوى
216	68	148	77	32	45	91	26	65	48	10	38	38	38	38	صلاح الدين
388	109	279	376	106	270	8	2	6	4	1	3	3	3	3	كركوك
287	15	272	199	7	192	24	0	24	64	8	56	56	56	56	ديالى
1003	162	841	415	51	364	351	73	278	237	38	199	199	199	199	الرصافة 1
1418	241	1177	713	134	579	373	72	301	332	35	297	297	297	297	الرصافة 2
46	12	34	0	0	0	43	9	34	3	3	0	0	0	0	الرصافة 3
571	69	502	142	58	84	215	6	209	214	5	209	209	209	209	الكرخا 1
842	168	674	462	75	387	237	41	196	143	52	91	91	91	91	الكرخا 2
783	84	699	323	29	294	262	44	218	198	11	187	187	187	187	الكرخا 3
1079	213	866	154	7	147	635	122	513	290	84	206	206	206	206	الانبار
911	147	764	142	12	130	470	69	401	299	66	233	233	233	233	بابل
780	44	736	281	22	259	291	10	281	208	12	196	196	196	196	كربلاء
931	133	798	435	62	373	269	45	224	227	26	201	201	201	201	التجف
614	115	499	287	65	222	214	37	177	113	13	100	100	100	100	القاسمية
447	55	392	268	43	225	95	8	87	84	4	80	80	80	80	المتن
376	40	336	138	11	127	81	14	67	157	15	142	142	142	142	واسط
543	46	497	265	31	234	141	4	137	137	11	126	126	126	126	ذي قار
672	26	646	417	10	407	135	9	126	120	7	113	113	113	113	ميسان
2355	117	2238	898	32	866	698	57	641	759	28	731	731	731	731	البصرة
14964	2003	12961	6169	832	5337	4875	703	4172	3920	468	3452	3452	3452	3452	المجموع

عدد الطلبة الناجحين في المدارس المهنية كافة حسب الصف والجنس والمحافظة (الصباحي والمسائي) للعام الدراسي 2023/2022

جدول (16)

المحافظة	الصف الأول		الصف الثاني		الصف الثالث		المجموع الكلي	
	إناث	ذكور	إناث	ذكور	إناث	ذكور	إناث	ذكور
نينوى	121	553	191	929	332	1217	644	2387
صلاح الدين	490	1826	457	1691	400	926	1347	3496
كركوك	127	560	219	1172	611	1929	957	3315
ديالى	270	1721	432	2594	381	1313	1083	4926
الرصافة/1	244	1268	356	1473	822	2033	1422	4174
الرصافة/2	352	1210	750	2395	1196	2218	2298	4721
الرصافة/3	76	355	83	438	0	0	159	634
بغداد	157	678	211	950	583	1701	951	2961
الكرخا/1	521	739	739	950	1701	2284	2961	583
الكرخا/2	187	898	327	1367	658	1548	1172	3299
الكرخا/3	112	517	170	815	395	1015	677	2065
الابلر	518	2165	1045	5861	366	898	1929	7361
بابل	56	329	153	666	313	1395	522	2181
كربلاء	67	567	119	937	371	1435	557	2753
التجف	162	527	239	751	435	950	836	1827
القاسمية	142	503	207	731	409	791	758	1676
المثنى	37	277	103	491	200	480	340	1108
واسط	233	1655	456	2062	164	1047	853	4075
ذي قار	508	1371	219	937	398	1193	1125	2774
ميسان	166	1243	84	654	217	957	467	2604
البصرة	183	1296	286	2209	594	2997	1063	6033
المجموع	4208	19519	6107	29123	26043	8845	19160	64370

عدد اعضاء الهيئة التدريسية في المدارس المهنية كافة حسب الشهادة والجنس والمحافظة (الصباحي والمسائي) للعام الدراسي 2023/2024

جدول (17)

المحافظة	اطلاعية		تعليم تطبيقي		تعليم عام		بكالوريوس عام		بكالوريوس تطبيقي		تعليم عالي		مستتر		تكنولوجيا		اخرى		المجموع الكلي	
	اناث	ذكور	اناث	ذكور	اناث	ذكور	اناث	ذكور	اناث	ذكور	اناث	ذكور	اناث	ذكور	اناث	ذكور	اناث	ذكور	اناث	مجموع
تنبسى	0	2	7	7	40	126	7	7	126	154	40	126	7	7	0	7	0	0	267	616
صلاح الدين	4	5	32	4	98	5	32	46	79	65	98	5	32	0	5	0	0	0	165	471
كركوك	3	14	7	31	69	93	7	31	197	210	69	93	7	31	14	3	0	0	369	708
ديالى	22	23	52	23	89	93	42	52	142	130	89	93	42	52	23	22	0	0	533	983
الرصافة/1	8	8	27	27	76	41	27	27	364	174	76	41	27	27	2	8	2	2	320	880
الرصافة/2	7	7	15	15	86	62	24	15	278	125	86	62	24	15	1	7	0	0	276	806
الرصافة/3	0	0	6	6	12	8	10	6	41	12	12	8	10	6	0	0	0	0	60	186
بغداد	3	3	8	7	57	33	8	7	81	52	57	33	8	7	4	3	3	5	227	742
الكرخ/1	7	7	15	15	113	78	15	6	331	141	113	78	15	6	12	7	0	0	266	826
الكرخ/2	0	0	1	1	33	43	0	1	64	19	33	43	0	1	0	0	0	0	148	360
الكرخ/3	0	0	0	0	35	33	139	60	35	33	139	60	33	43	0	0	0	0	212	664
الاببار	42	11	34	23	57	89	23	34	79	216	57	89	23	34	11	42	0	0	455	723
بابل	6	6	0	0	108	0	0	0	158	114	81	108	0	0	0	6	0	0	346	723
كربلاء	5	5	3	8	75	156	3	8	55	166	187	75	156	3	8	1	2	0	433	711
التحيف	5	2	0	2	83	57	0	2	50	95	104	83	57	0	2	5	0	0	239	492
القادسية	3	3	8	29	23	78	8	29	60	97	23	78	8	29	0	3	1	0	257	412
المنجلى	2	2	0	0	9	32	0	0	7	90	70	9	32	0	2	0	0	0	114	232
واسط	11	11	37	57	34	56	37	57	82	129	81	34	56	37	3	11	2	2	298	565
ذي قار	11	11	57	82	22	82	38	57	74	154	198	22	82	38	2	11	0	0	458	738
ميسان	9	9	5	9	8	24	11	5	35	88	86	8	24	11	5	9	0	0	165	319
البصرة	5	5	4	4	61	347	0	4	80	154	182	61	347	0	5	0	0	0	625	913
المجموع	88	156	378	265	1704	265	378	88	1426	1159	2962	2472	1093	1704	265	378	88	156	6244	12347

عدد اعضاء الهيئة التدريسية في الممارس المهنية كافة حسب الاختصاص والجنس والمحافظة (الصباحي والمسائي) للعام الدراسي 2024/2023

جدول (19)

المحافظة	التربية الاسلامية		اللغة العربية		اللغة الانكليزية		اللغة الفرنسية		الرياضيات		الفيزياء		الكيمياء		علوم الحياة		التاريخ		الجغرافية	
	اناث	ذكور	اناث	ذكور	اناث	ذكور	اناث	ذكور	اناث	ذكور	اناث	ذكور	اناث	ذكور	اناث	ذكور	اناث	ذكور	اناث	ذكور
تونس	9	16	17	14	23	9	23	14	9	12	6	1	0	0	4	1	1	1	1	0
صلاح الدين	28	24	28	18	22	8	22	18	34	20	12	0	0	0	0	0	0	0	0	0
كركوك	11	10	26	11	20	1	20	11	11	13	6	0	0	1	1	0	0	0	0	1
ديالى	16	46	36	25	36	1	36	25	35	43	22	3	3	2	1	1	1	0	0	0
الرصافة / 1	31	16	54	10	39	1	39	10	17	15	20	4	4	2	2	2	3	0	0	0
الرصافة / 2	18	17	31	12	33	1	33	12	13	19	16	10	10	23	11	11	0	1	0	2
الرصافة / 3	6	3	7	4	6	2	6	4	5	4	7	1	1	2	2	1	0	0	0	0
بغداد	13	9	39	2	40	0	40	2	6	11	23	5	5	13	2	12	0	0	0	1
الكرخ / 1	25	18	45	17	39	0	39	17	19	24	18	0	0	2	2	6	0	0	0	0
الكرخ / 2	21	25	18	17	20	0	20	17	9	6	6	18	6	2	2	0	0	0	0	0
الكرخ / 3	4	4	17	6	14	0	14	6	7	8	7	1	1	0	0	0	0	0	0	0
الانبار	15	34	21	20	19	1	19	20	9	26	18	6	6	3	0	10	1	1	0	0
بابل	19	15	21	7	26	4	26	7	17	5	10	0	0	1	3	1	0	1	0	0
كربلاء	13	18	16	12	30	1	30	12	31	3	9	0	0	4	0	0	0	0	0	0
التوف	12	11	13	8	14	1	14	8	5	4	7	1	1	2	0	0	1	1	1	0
القادسية	10	14	22	12	10	1	10	12	13	4	6	2	2	1	15	23	0	0	0	0
المتنسى	5	7	6	4	4	1	4	4	6	2	1	3	1	1	0	0	2	0	0	1
واسط	13	16	28	12	15	2	15	12	6	3	17	7	7	6	6	7	2	0	1	0
ذي قار	11	14	13	18	10	3	10	18	14	41	8	9	9	2	3	3	3	0	0	0
ميسان	8	11	15	10	7	2	7	10	3	4	1	1	1	0	0	0	0	0	0	0
البصرة	4	26	36	14	28	1	28	14	37	22	7	1	1	2	0	0	1	0	1	0
المجموع	297	329	491	236	435	40	435	236	297	306	231	223	54	77	65	22	6	5	6	6

تابع جدول (19)

المحافظة	النجارة		النسيج		الطباعة		تأسيسات صحية		صناعة الزجاج		البناء		التملح		بيروكيهوية		مكتبة زراعية		المعالن		
	إناث	ذكور	إناث	ذكور	إناث	ذكور	إناث	ذكور	إناث	ذكور	إناث	ذكور	إناث	ذكور	إناث	ذكور	إناث	ذكور	إناث	ذكور	
تنبسى	0	0	0	0	0	0	0	0	0	0	0	3	7	0	0	1	1	0	0	0	3
صلاح الدين	0	0	0	0	0	0	0	0	0	0	0	0	0	0	0	0	0	0	0	0	0
كر كوك	3	0	0	0	0	0	0	0	0	0	0	15	8	0	0	3	3	0	0	0	4
ديالى	10	3	0	0	0	0	0	0	0	0	0	0	0	0	0	1	3	1	0	0	3
الرصافة / 1	0	1	7	7	1	0	0	0	0	0	0	3	0	0	0	0	0	1	0	0	1
الرصافة / 2	0	0	0	0	0	0	0	0	0	0	0	0	0	0	0	0	0	0	0	0	0
الرصافة / 3	0	0	0	0	0	0	0	0	0	0	0	1	5	0	0	0	0	0	0	0	0
بغداد	0	0	0	0	0	0	0	0	0	0	0	2	5	0	0	0	0	0	0	0	0
الكرخ / 1	0	0	0	0	0	0	0	0	0	0	0	2	5	0	0	0	0	0	0	0	0
الكرخ / 2	2	0	0	0	0	0	0	0	0	0	0	8	8	0	0	0	0	0	0	0	3
الكرخ / 3	0	0	0	0	0	0	0	0	0	0	0	2	8	0	0	0	0	0	0	0	8
الاببار	1	0	0	0	0	0	0	0	0	0	0	1	8	0	0	0	0	0	0	0	2
بابل	6	0	0	0	0	0	0	0	0	0	0	7	8	0	0	0	0	0	0	0	3
كربلاء	9	0	0	0	0	0	0	0	0	0	0	2	10	0	0	0	0	0	0	0	7
النجف	0	0	0	0	0	0	0	0	0	0	0	3	11	0	0	0	0	0	0	0	1
القادسية	0	0	0	0	0	0	0	0	0	0	0	0	0	0	0	0	0	0	0	0	0
العتشى	0	0	0	0	0	0	0	0	0	0	0	0	0	0	0	0	0	0	0	0	0
واسط	7	4	0	0	2	2	0	0	0	0	0	5	12	0	0	1	1	1	1	1	5
ذي قار	10	5	0	0	0	0	0	0	0	0	0	3	3	0	0	0	0	0	0	0	1
ميسان	0	0	0	0	0	0	0	0	0	0	0	0	0	0	0	0	0	0	0	0	0
الناصر	2	0	0	0	0	0	0	0	0	0	0	1	10	0	0	0	0	0	0	0	0
المجموع	50	13	11	22	10	3	5	92	1	14	3	66	92	18	11	27	22	32	5	171	65

تابع جدول (19)

رسم هنسي	هندسة كيميائية	هندسة زراعية	المكتاتبية	الاقتصاد	الاحصاء	ادارة	محاسبة	الطعم التجارية	المحافظة							
									ابانت	نكور						
4	0	0	0	0	0	0	5	6	1	2	3	4	13	16	11	11
0	0	0	0	0	0	0	8	19	0	5	0	0	0	9	0	6
11	6	2	0	0	0	1	1	1	4	0	15	8	6	1	15	3
2	4	1	0	0	0	0	4	5	2	4	5	2	1	2	7	1
3	0	0	1	1	0	0	4	2	5	2	10	5	14	4	26	1
4	0	0	0	0	0	0	13	0	0	0	0	0	0	0	0	0
3	0	0	0	0	0	0	0	0	0	0	2	3	6	0	20	1
10	12	0	0	0	2	0	9	0	11	3	10	3	13	2	1	0
18	5	7	3	0	0	0	16	0	13	0	33	2	30	4	52	9
1	0	0	1	0	0	0	3	2	4	2	6	8	7	5	33	1
1	15	4	0	0	0	1	0	2	15	1	1	12	7	10	7	2
11	3	0	1	0	0	0	9	1	3	1	13	4	10	4	23	2
7	7	2	0	0	0	0	6	3	2	1	5	3	7	3	8	7
3	1	0	0	0	0	0	5	5	4	0	8	6	6	5	4	2
0	0	0	0	0	0	0	2	2	4	1	17	24	0	0	0	0
0	2	1	0	2	1	0	3	0	1	0	3	0	14	2	5	4
5	4	2	0	0	6	0	12	6	2	1	2	5	9	2	13	6
0	3	0	6	0	0	0	9	6	6	2	8	3	9	5	17	7
5	3	0	0	0	0	0	9	9	6	5	40	12	20	6	8	8
9	4	1	0	0	0	0	6	6	2	0	26	19	24	30	7	4
97	69	20	14	3	7	3	126	88	71	30	218	118	199	107	252	81

المجموع

عدد أعضاء الهيئة التدريسية في المدارس المهنية كافة حسب قوة العمل والجنس والمحافظة (الصباحي والمسائي) للعام الدراسي 2023/2024

جدول (20)

المحافظة	عدد المدرسين المشاركين في الدورات التدريبية للعام السابق				مجموع داخل قوة العمل وخارجها				خارج قوة العمل				داخل قوة العمل			
	المجموع	اناث	ذكور	المجموع	اناث	ذكور	المجموع	اناث	ذكور	المجموع	اناث	ذكور	المجموع	اناث	ذكور	
بنوبى	68	25	43	616	267	349	39	21	18	577	246	331				
صلاح الدين	0	0	0	471	165	306	84	46	38	387	119	268				
كركوك	60	40	20	708	339	369	40	24	16	668	315	353				
ديالى	224	84	140	983	450	533	69	49	20	914	401	513				
الرصافة/1	0	0	0	880	560	320	74	61	13	806	499	307				
الرصافة/2	94	73	21	806	530	276	79	67	12	727	463	264				
الرصافة/3	16	9	7	186	126	60	19	15	4	167	111	56			بغداد	
الكرخ/1	97	48	49	742	515	227	77	64	13	665	451	214				
الكرخ/2	167	100	67	826	560	266	73	62	11	753	498	255				
الكرخ/3	41	21	20	360	212	148	29	16	13	331	196	135				
الانبار	14	9	5	664	209	455	109	57	52	555	152	403				
بابل	15	7	8	723	377	346	45	36	9	678	341	337				
كربلاء	82	26	56	711	278	433	41	23	18	670	255	415				
النجف	248	127	121	492	253	239	23	13	10	469	240	229				
القادسية	60	22	38	412	155	257	29	15	14	383	140	243				
المتن	57	32	25	232	118	114	25	16	9	207	102	105				
واسط	9	6	3	565	267	298	46	31	15	519	236	283				
ذي قار	0	0	0	738	280	458	31	20	11	707	260	447				
ميسان	39	16	23	319	154	165	18	10	8	301	144	157				
النجرة	9	1	8	913	288	625	50	21	29	863	267	596				
المجموع	1300	646	654	12347	6103	6244	1000	667	333	11347	5436	5911				

عدد الشعب في المدارس المهنية كافة حسب الصف والجنس والمحافظة (الصباحي والمسائي) للعام الدراسي 2024/2023

جدول (21)

المحافظة	الصف الأول		الصف الثاني		الصف الثالث		الصف الكلي		مجموع
	إناث	ذكور	إناث	ذكور	إناث	ذكور	إناث	مختلط	
بنينوى	6	62	14	35	13	36	61	43	28
صلاح الدين	0	62	36	82	22	32	56	79	3
كركوك	7	70	11	35	14	61	80	40	15
ديالى	12	84	22	92	9	117	138	42	36
الرصافة/1	0	94	16	53	21	59	80	60	0
الرصافة/2	0	102	27	75	40	83	123	103	0
الرصافة/3	0	23	5	15	5	24	29	15	0
بغداد	2	69	11	39	13	49	65	41	8
الكرخ/1	17	50	16	46	21	55	78	63	5
الكرخ/2	1	92	16	46	2	64	99	30	0
الكرخ/3	0	44	7	29	12	37	49	99	0
الانبار	2	56	25	74	3	90	117	59	7
بابل	0	53	11	37	0	44	55	123	0
كربلاء	1	51	6	37	3	42	52	19	5
التجف	0	47	11	29	17	45	62	44	0
القادسية	6	36	5	22	7	34	53	22	25
المثنى	4	21	4	11	6	25	37	16	17
واسط	0	66	11	39	0	58	67	154	0
ذي قار	1	51	13	38	2	52	75	122	4
ميسان	2	36	3	25	8	47	57	99	6
الناصره	2	183	18	140	21	160	187	444	12
المجموع	46	1302	272	953	70	1150	1521	3048	171
	311	945	311	945	301	1150	1521	3048	884
	4103	171	884	3048	1521	70	301	1150	1280

عدد الايضية المدرسية وعدد المكتبات في المدارس المهنية كافة حسب المحافظة (الصباحي والمسائي) للعام الدراسي 2024/2023

جدول (22)

المجموع	عدد الايضية حسب مادة البناء					عدد الايضية حسب		عدد الايضية حسب الحالة			عدد الايضية التي تشتملها			عدد الايضية حسب العائدة		المحافظة					
	اخرى	كرفان	بناء جاهز	هيكل خطيبية	طين او صريفة	طابق او حجر	المجموع	غير صالحة	بحاجة الى ترميم	صالحة	المجموع	ثلاث مدارس	مدرستان	مدرسة واحدة	المجموع		مستأجرة	حكومية	تابعة للتربوية		
15	0	2	0	0	0	13	15	2	7	6	15	0	2	13	15	0	3	12	تنبوي		
14	0	0	0	0	1	13	14	2	3	9	14	0	5	9	14	1	4	9	صلاح الدين		
17	0	0	0	0	0	17	17	1	12	4	17	1	4	12	17	0	0	17	كركوك		
15	0	0	0	0	0	15	15	5	10	0	15	0	4	11	15	0	0	15	ديالى		
16	0	0	0	0	2	14	16	0	10	6	16	0	2	14	16	0	2	14	الرصافة/1		
17	0	1	0	0	2	14	17	0	13	4	17	0	5	12	17	0	1	16	الرصافة/2		
5	0	0	0	0	2	3	5	0	3	2	5	1	1	3	5	0	0	5	الرصافة/3		
15	0	0	0	0	4	11	15	1	11	3	15	0	2	13	15	0	4	11	بغداد		
16	0	0	0	0	1	15	16	2	7	7	16	0	3	13	16	0	0	16	الكرخ/1		
8	0	0	0	0	1	7	8	0	5	3	8	0	1	7	8	0	2	6	الكرخ/2		
16	0	0	0	0	0	16	16	1	2	13	16	0	5	8	16	0	0	16	الانبار		
12	0	0	0	0	3	9	12	1	6	5	12	0	3	9	12	0	0	12	بابل		
9	0	0	0	0	1	8	9	0	8	1	9	0	4	5	9	0	0	9	كربلاء		
6	0	0	0	0	1	5	6	0	4	2	6	0	3	3	6	0	0	6	النجف		
8	0	0	0	0	0	8	8	1	5	2	8	0	4	4	8	0	0	8	القاسمية		
7	0	0	0	0	1	6	7	0	3	4	7	1	1	5	7	0	0	7	المتقي		
11	0	0	0	0	0	11	11	2	8	1	11	0	2	9	11	0	0	11	واسط		
8	0	0	0	0	0	8	8	1	4	3	8	0	7	1	8	0	0	8	ذي قار		
9	0	0	0	0	0	9	9	0	4	5	9	0	3	6	9	0	2	7	ميسان		
15	0	0	0	0	0	15	15	3	6	6	15	0	6	9	15	0	3	12	البصرة		
239	0	3	0	0	19	217	239	10	229	239	22	131	86	239	6	67	166	239	1	21	217
																	المجموع				

تابع جدول (22)

المكتبات المدرسية				حجم المدرسة				عدد طوابق الابنية				المحافظة					
عدد المكتبات	عدد المكتبات	عدد الابنية التي تحتوي على سياج	عدد الابنية المزودة بخدمة المجاري	عدد الابنية التي يصلها الماء الصالح للشرب	عدد الابنية التي فيها مرافق صحية	المجموع الكلي للابنية	المجموع	24 فوف	18 فوف	12 فوف	6 فوف		9 فوف	المجموع	ثلاث طوابق	طابقين	طابق واحد
5264	6	15	15	15	15	15	15	1	1	8	2	3	15	0	9	6	تيموي
0	0	14	14	14	14	14	14	1	1	3	5	4	14	1	1	12	صلاح الدين
0	0	17	17	16	17	17	17	2	3	11	0	1	17	2	14	1	كركوك
2567	11	12	12	12	12	15	15	3	0	9	3	0	15	0	2	13	ديالى
917	8	16	16	16	16	16	16	3	4	9	0	0	16	1	14	1	الرصافة/1
1567	9	17	16	16	16	17	17	2	7	7	0	1	17	1	11	5	الرصافة/2
379	3	5	5	5	5	5	5	4	0	1	0	0	5	0	5	0	الرصافة/3
1841	5	15	15	15	15	15	15	2	5	3	4	1	15	0	11	4	بغداد
1423	6	16	16	16	16	16	16	1	3	4	6	2	16	0	8	8	الكرخ/1
1155	2	8	7	7	7	8	8	0	0	4	3	1	8	2	5	1	الكرخ/3
1275	8	16	16	16	16	16	16	0	3	2	6	5	16	0	8	8	الانبار
3938	12	12	12	12	12	12	12	3	2	3	2	2	12	0	6	6	بابل
9322	7	9	9	9	9	9	9	2	2	5	0	0	9	1	2	6	كربلاء
502	3	6	6	6	6	6	6	2	3	1	0	0	6	1	3	2	التحيف
3638	8	8	8	8	8	8	8	0	2	2	4	0	8	1	6	1	القاسية
262	2	7	7	7	7	7	7	1	3	3	0	0	7	1	3	3	المتقى
1588	4	1	10	10	11	11	11	2	6	1	0	2	11	1	5	5	واسط
872	8	8	8	8	8	8	8	1	1	2	2	2	8	1	2	5	ذي قار
0	0	9	9	9	9	9	9	0	7	0	1	1	9	2	4	3	ميسان
939	2	15	12	12	14	15	15	0	9	3	3	0	15	3	11	1	البصرة
37449	104	226	230	229	234	239	239	30	62	81	41	25	239	18	130	91	المجموع

عدد الممارس المهنية كافة المشمولة بالارشاد التربوي وتدريب الحاسوب وخدمة الانترنت واللغات والتغذية المدرسية حسب المحافظة للعام الدراسي 2024/2023

جدول (23)

المحافظة	المهني كافة					المحافظة
	الارشاد التربوي	تدريب الحاسوب	خدمة الانترنت	الكردي	التركماني	
تبنوي	0	15	0	11	0	0
صلاح الدين	0	24	0	14	0	0
كركوك	3	19	0	16	2	0
ديالى	1	13	0	8	0	0
الرصافة / 1	0	21	0	7	0	0
الرصافة / 2	5	19	3	0	0	0
الرصافة / 3	3	8	0	7	0	0
الكرخ / 1	2	16	0	17	0	0
الكرخ / 2	1	28	0	0	0	0
الكرخ / 3	0	9	2	11	0	0
الانبار	6	11	13	2	0	0
بارل	4	16	2	4	0	0
كربلاء	0	10	0	5	0	0
النجف	0	9	1	4	0	0
القادسية	3	8	1	0	0	0
المثنى	3	8	1	3	0	0
واسط	3	10	0	4	7	0
ذي قار	3	8	1	0	0	0
ميسان	0	12	0	0	0	0
البصرة	3	20	0	0	0	0
المجموع	40	284	24	113	9	0

القسم الثالث
المدارس المهنية الصناعية

عدد المدارس وعدد الطلبة المقبولين الجدد والطلبة الموجودين وأعضاء الهيئة التدريسية والاستقلالية وبيئة المدرسة في المدارس المهنية الصناعية حسب الجنس والمحافظة
(الصباحي والمسائي) للعام الدراسي 2024/2023

جدول (24)

المحافظة	عدد المدارس			عدد الطلبة المقبولين الجدد			عدد الطلبة الموجودين			عدد أعضاء الهيئة التدريسية			استقلالية المدرسة			بيئة المدرسة		
	إناث	مختلط	مجموع	إناث	مجموع	ذكور	إناث	مجموع	ذكور	إناث	مجموع	اصولية	ضيف	مجموع	حضر	ريف	مجموع	
نينوى	0	2	9	84	713	1465	208	1602	137	1465	95	303	7	9	0	9	0	
صلاح الدين	0	6	17	324	1050	3005	237	3911	906	3005	102	339	0	17	0	17	0	
كركوك	0	7	15	780	879	2262	261	2535	273	2262	150	411	4	14	1	14	1	
ديالى	0	4	13	990	1040	3970	461	4143	173	3970	293	754	2	13	0	13	0	
الرصافة/1	0	0	14	1006	1082	2411	225	2487	76	2411	204	429	2	14	0	14	0	
الرصافة/2	0	0	14	917	936	3236	211	3256	20	3236	176	387	4	13	1	13	1	
الرصافة/3	0	0	4	272	0	880	47	880	0	880	97	97	1	4	0	4	0	
بغداد	1	0	9	753	920	1594	148	1790	196	1594	213	361	1	9	0	9	0	
الكرخ/1	0	1	11	1387	0	3410	209	3421	11	3410	236	445	1	11	1	11	1	
الكرخ/2	0	0	5	696	0	1746	123	1746	0	1746	92	215	0	5	0	5	0	
الكرخ/3	2	8	16	1352	1606	6264	323	7564	1300	6264	141	464	5	11	5	11	5	
الائتلاف	0	0	9	951	0	2469	265	2469	0	2469	173	438	3	9	0	9	0	
بابل	0	1	7	832	0	2443	340	2453	10	2443	146	486	1	7	0	7	0	
كربلاء	0	1	7	339	146	485	226	1466	352	1114	227	453	1	7	0	7	0	
النجف	0	3	6	448	137	585	172	1676	285	1391	66	238	1	6	0	6	0	
القادسية	0	2	3	527	20	1142	76	1222	80	1142	31	107	0	3	0	3	0	
المثنى	0	2	12	1034	66	2906	258	3081	175	2906	158	416	4	9	3	9	3	
واسط	0	3	7	636	217	853	365	2458	411	2047	145	510	8	12	1	12	3	
ذي قار	0	3	6	548	33	581	88	1515	60	1455	31	119	1	6	0	6	0	
ميسان	0	1	13	1777	51	1828	534	5579	72	5507	138	672	1	13	0	13	0	
الديصرة	0	1	10	16600	1743	18343	4777	55254	4537	50717	2867	7644	155	192	12	192	12	
المجموع	204	42	204	16600	1743	18343	4777	55254	4537	50717	2867	7644	155	204	12	192	204	

عدد المدارس حسب الازواجية والطلبة الموجودة و عدد اعضاء الهيئة التدريسية و عدد الشعب في المدارس المهنية الصناعية حسب الصف والجنس والمحافظة (الصباحي والمسائي) للعام الدراسي 2024/2023

جدول (25)

المحافظة	عدد الطلبة الموجودين										عدد المدارس حسب الازواجية						
	المجموع الكلي	الصف الثالث	الصف الثاني	الصف الاول	المجموع	إناث	ذكور	المجموع	مزدوجة مع نفسها ومع اخرى	مزدوجة مع اخرى	مزدوجة على نفسها	غير مزدوجة	المجموع				
بغداد	1602	137	1465	456	18	438	385	29	356	761	90	671	9	0	3	0	6
كربلاء	3911	906	3005	1202	197	1005	1659	385	1274	1050	324	726	17	0	7	0	10
النجف	2535	273	2262	1080	103	977	500	62	438	955	108	847	15	0	8	0	7
القادسية	4143	173	3970	2058	69	1989	921	50	871	1164	54	1110	13	0	5	0	8
الواسط	2487	76	2411	779	0	779	607	0	607	1101	76	1025	14	0	2	0	12
الذي قنار	3256	20	3236	1208	0	1208	974	0	974	1074	20	1054	14	0	6	0	8
الميسان	880	0	880	396	0	396	205	0	205	279	0	279	4	0	3	0	1
الكرخنة	1790	196	1594	484	0	484	375	29	346	931	167	764	9	0	3	0	6
الكرخنة	3421	11	3410	1147	11	1136	770	0	770	1504	0	1504	12	0	2	0	10
الانبار	1746	0	1746	597	0	597	403	0	403	746	0	746	5	0	0	1	4
بابل	7564	1300	6264	4537	716	3821	1254	276	978	1773	308	1465	16	0	8	0	8
كربلاء	2469	0	2469	803	0	803	624	0	624	1042	0	1042	9	0	5	0	4
النجف	2453	10	2443	938	10	928	590	0	590	925	0	925	7	0	4	0	3
القادسية	1466	352	1114	567	110	457	387	94	293	512	148	364	7	0	4	0	3
الواسط	1676	285	1391	644	50	594	364	93	271	668	142	526	6	0	5	0	1
الذي قنار	1222	80	1142	388	38	350	260	18	242	574	24	550	3	0	0	0	3
الميسان	3081	175	2906	1131	64	1067	667	45	622	1283	66	1217	12	0	4	0	8
بغداد	2458	411	2047	957	111	846	603	80	523	898	220	678	13	0	12	0	1
النجف	1515	60	1455	495	13	482	334	14	320	686	33	653	6	0	1	0	5
الواسط	5579	72	5507	2352	12	2340	1152	9	1143	2075	51	2024	13	0	5	0	8
الميسان	55254	4537	50717	22219	1522	20697	13034	1184	11850	20001	1831	18170	204	0	87	1	116

عدد المدارس والطلبة الموجودين وعدد اعضاء الهيئة التدريسية وعدد الشعب في المدارس المهنية الصناعية حسب الصف والجنس والمحافظة (الصباحي فقط) للعام الدراسي 2024/2023

جدول (26)

المحافظة	عدد المدارس	عدد الطلبة الموجودين		الصف الثالث		الصف الثاني		الصف الاول		عدد المدارس		عدد الطلبة													
		اناث	ذكور	اناث	ذكور	اناث	ذكور	اناث	ذكور	اناث	ذكور	اناث	ذكور												
الصفحة	عدد الشعب	عدد اعضاء الهيئة التدريسية	المجموع الكلي	الصف الثالث	الصف الثاني	الصف الاول	عدد المدارس	عدد الطلبة	اناث	ذكور	اناث	ذكور	اناث	ذكور											
78	1	3	74	280	90	190	1478	137	1341	388	18	370	365	29	336	725	90	635	8	2	0	6			
142	3	39	100	314	97	217	3245	777	2468	1128	170	958	1410	337	1073	707	270	437	15	4	0	11			
114	9	8	97	362	141	221	2378	244	2134	978	87	891	483	56	427	917	101	816	13	5	0	8			
219	11	10	198	657	251	406	2895	149	2746	1966	69	1897	203	42	161	726	38	688	11	3	0	8			
109	0	3	106	414	196	218	2434	76	2358	752	0	752	591	0	591	1091	76	1015	14	0	1	13			
122	0	1	121	362	171	191	3048	20	3028	1125	0	1125	915	0	915	1008	20	988	13	0	1	12			
32	0	0	32	90	47	43	760	0	760	322	0	322	175	0	175	263	0	263	4	0	0	4			
79	0	5	74	337	205	132	1738	196	1542	463	0	463	371	29	342	904	167	737	8	0	1	7			
116	0	0	116	410	227	183	3232	0	3232	1062	0	1062	719	0	719	1451	0	1451	11	0	0	11			
56	0	0	56	215	92	123	1607	0	1607	504	0	504	385	0	385	718	0	718	5	0	0	5			
207	1	44	162	442	141	301	7144	1300	5844	4162	716	3446	1229	276	953	1753	308	1445	14	7	2	5			
90	0	0	90	404	161	243	2169	0	2169	672	0	672	552	0	552	945	0	945	8	0	0	8			
83	0	0	83	438	142	296	2259	10	2249	844	10	834	544	0	544	871	0	871	6	1	0	5			
71	0	15	56	428	227	201	1422	351	1071	526	109	417	385	94	291	511	148	363	6	1	1	4			
61	10	6	45	205	61	144	1574	282	1292	590	47	543	348	93	255	636	142	494	5	3	0	2			
39	0	4	35	107	31	76	1222	80	1142	388	38	350	260	18	242	574	24	550	3	2	0	1			
125	0	6	119	392	155	237	2917	175	2742	1009	64	945	651	45	606	1257	66	1191	11	2	1	8			
117	0	20	97	510	145	365	2458	411	2047	957	111	846	603	80	523	898	220	678	13	3	3	7			
58	6	0	52	119	31	88	1515	60	1455	495	13	482	334	14	320	686	33	653	6	1	0	5			
182	2	2	178	672	138	534	5579	72	5507	2352	12	2340	1152	9	1143	2075	51	2024	13	1	0	12			
2100	43	166	1891	7158	2749	4409	51074	4340	46734	20683	1464	19219	11675	1122	10553	18716	1754	16962	187	35	10	142			
														المجموع											

عدد المدارس والطبية الموجودين وعدد اعضاء الهيئة التدريسية وعدد الشعب في المدارس المهنية الصناعية حسب الصف والجنس والمحافظة (المسائي فقط) للعام الدراسي 2023/2024

جدول (27)

المحافظة	عدد المدارس		عدد الطلبة الموجودين		عدد أعضاء الهيئة التدريسية		عدد الشعب	
	اناث	مختلط	ذكور	اناث	اناث	ذكور	اناث	مختلط
بغداد	0	0	0	0	0	0	0	0
الرصافة/1	0	0	0	0	0	0	0	0
الرصافة/2	1	0	1	0	0	0	0	0
الرصافة/3	0	0	0	0	0	0	0	0
الكرخ/1	1	0	1	0	0	0	0	0
الكرخ/2	0	0	0	0	0	0	0	0
الكرخ/3	1	0	1	0	0	0	0	0
الانبار	1	0	1	0	0	0	0	0
بابل	1	0	1	0	0	0	0	0
كربلاء	1	0	1	0	0	0	0	0
التجيف	1	0	1	0	0	0	0	0
القادسية	1	0	1	0	0	0	0	0
المثنى	0	0	0	0	0	0	0	0
واسط	1	0	1	0	0	0	0	0
ذي قار	0	0	0	0	0	0	0	0
ميسان	0	0	0	0	0	0	0	0
البصرة	0	0	0	0	0	0	0	0
المجموع	10	0	7	17	1208	77	1285	1297
	0	0	0	0	0	62	1359	1478
	0	0	0	0	0	58	1536	3983
	0	0	0	0	0	197	4180	368
	0	0	0	0	0	486	118	132
	10	10	132	486	118	368	4180	197
المجموع	14	14	132	486	118	368	4180	197

عدد الطلبة المقبولين الجدد في المدارس المهنية الصناعية حسب العمر و الجنس والمحافظة (الصباحي والمسائي) للعام الدراسي 2023/2024

جدول (28)

المحافظة	عمر 15 سنة		عمر 16 سنة		عمر 17 سنة		عمر 18 سنة		عمر 19 سنة		المجموع الكلي	
	إناث	ذكور	إناث	ذكور	إناث	ذكور	إناث	ذكور	إناث	ذكور	إناث	مجموع
بغداد	7	85	24	141	16	158	19	119	18	126	84	629
بغداد	15	107	78	214	69	168	78	168	84	23	324	726
كركوك	24	161	25	186	28	102	7	102	15	135	99	780
ديالى	11	98	11	218	12	222	10	222	6	120	50	990
الرصافة/1	44	327	20	244	6	55	2	55	4	10	76	1006
الرصافة/2	11	209	4	228	1	150	2	150	1	54	19	917
الرصافة/3	0	96	0	52	0	30	0	30	0	9	0	272
بغداد	79	241	36	153	29	119	14	119	9	47	167	753
الانبار	8	196	133	287	70	266	43	266	0	199	254	1352
بابل	0	172	0	250	0	185	0	185	0	94	0	951
كربلاء	0	98	0	158	0	183	0	183	0	259	0	832
النجف	34	74	24	74	35	47	23	47	30	35	146	339
القاسمية	29	72	38	122	28	84	26	84	16	46	137	448
المتشى	1	80	7	148	8	102	2	102	2	101	20	527
واسط	14	237	18	249	14	209	10	209	10	124	66	1034
ذي قار	28	81	40	140	40	130	53	130	56	141	217	636
ميسان	0	122	20	128	0	74	0	74	13	53	33	548
الناصرية	9	402	12	432	11	256	11	256	8	166	51	1777
المجموع	314	3652	490	3888	367	2718	300	2718	272	1842	1743	16600

عدد الطلبة الموجودين في المدارس المهنية الصناعية حسب العمر والصف والجنس والمحافظة (الصباحي والمسائي) للعام الدراسي 2024/2023

جدول (29)

المحافظة	الصف الأول						الصف الثاني						المجموع
	عمر 15 سنة	عمر 16 سنة	عمر 17 سنة	عمر 18 سنة	عمر 19 سنة	مجموع	عمر 15 سنة	عمر 16 سنة	عمر 17 سنة	عمر 18 سنة	عمر 19 سنة	مجموع	
	إناث	ذكور	إناث	ذكور	إناث	ذكور	إناث	ذكور	إناث	ذكور	إناث	ذكور	
نينوى	7	142	30	164	16	138	19	142	18	671	90	761	
صلاح الدين	15	214	78	214	69	168	78	23	84	726	324	1050	
كركوك	24	208	27	190	29	109	8	179	20	847	108	955	
ديالى	11	332	11	218	12	222	10	240	10	1110	54	1164	
الرصافة/1	44	375	20	245	6	62	2	16	4	1025	76	1101	
الرصافة/2	11	281	4	260	1	205	2	99	2	1054	20	1074	
الرصافة/3	0	86	0	54	0	34	0	9	0	279	0	279	
بغداد	79	198	36	156	29	121	14	48	9	764	167	931	
الكرخ/1	241	360	0	373	0	197	0	65	0	1504	0	1504	
الكرخ/2	0	174	0	151	0	74	0	62	0	746	0	746	
الكرخ/3	0	407	133	287	70	266	43	309	54	1465	308	1773	
الاطير	8	253	0	253	0	190	0	174	0	1042	0	1042	
بابل	0	141	0	174	0	214	0	298	0	925	0	925	
كربلاء	0	109	24	81	37	62	23	38	30	364	148	512	
النجف	34	128	39	129	32	117	26	80	16	526	142	668	
القاسمية	29	106	7	152	10	108	4	104	2	550	24	574	
المتن	1	215	18	349	14	292	10	124	10	1217	66	1283	
واسط	14	153	40	172	40	130	53	142	59	678	220	898	
ذي قار	28	183	20	128	0	119	0	101	13	653	33	686	
ميسان	0	558	12	509	11	300	11	255	8	2024	51	2075	
النجصرة	9	314	12	499	11	3128	303	2508	339	18170	1831	20001	
المجموع	3652	4623	499	4259	376	3128	303	2508	339	18170	1831	20001	

تابع جدول (29)

المحافظة	الصف الثالث						المجموع الكلي
	عمر 17 سنة	عمر 18 سنة	عمر 19 سنة	عمر 20 سنة	عمر 21 سنة	مجموع	
	اناث	ذكور	اناث	ذكور	اناث	ذكور	اناث
نينوى	45	83	5	55	154	55	210
صلاح الدين	0	154	192	5	173	5	173
كركوك	0	192	28	14	321	11	240
ديالى	0	302	0	302	0	0	172
الرصافة/1	0	334	0	290	0	0	290
الرصافة/2	0	95	0	89	0	0	89
الرصافة/3	0	94	0	151	0	0	151
بغداد	0	315	0	326	0	0	326
الكرخ/1	0	111	0	131	0	0	131
الكرخ/2	0	968	78	445	0	0	445
الكرخ/3	0	103	0	93	0	0	93
الاجار	0	103	0	93	0	0	93
بابل	0	103	0	93	0	0	93
كربلاء	0	103	0	93	0	0	93
التجيف	0	103	0	93	0	0	93
القاسمية	0	103	0	93	0	0	93
المثنى	0	103	0	93	0	0	93
واسط	0	103	0	93	0	0	93
ذي قار	0	103	0	93	0	0	93
ميسان	0	103	0	93	0	0	93
البصرة	0	103	0	93	0	0	93
المجموع	192	3428	2	346	4	461	2340
	1522	20697	332	4619	312	3915	288
	22219	1522	20697	332	4619	312	3915

تابع جدول (29)

المحافظة	مجموع الصفوف											
	عمر 15 سنة	عمر 16 سنة	عمر 17 سنة	عمر 18 سنة	عمر 19 سنة	عمر 20 سنة	عمر 21 سنة	عمر 21 سنة	عمر 20 سنة	عمر 19 سنة	عمر 18 سنة	عمر 17 سنة
	إناث	ذكور	إناث	ذكور	إناث	ذكور	إناث	ذكور	إناث	ذكور	إناث	ذكور
المجموع الكلي	إناث	ذكور	إناث	ذكور	إناث	ذكور	إناث	ذكور	إناث	ذكور	إناث	ذكور
نينوى	7	204	32	277	23	277	32	277	28	277	28	277
صلاح الدين	15	411	119	625	222	616	228	616	228	612	202	567
كركوك	24	308	33	460	49	380	46	407	52	270	38	276
ديالى	11	752	22	668	34	635	34	642	32	479	25	696
الرصافة/1	44	526	20	674	6	497	2	229	4	105	0	53
الرصافة/2	11	551	4	818	1	801	2	581	2	194	0	82
بغداد	0	134	0	211	0	175	0	123	0	84	0	57
الكرخا/3	96	301	41	404	47	290	17	181	10	111	2	66
الكرخا/1	79	241	0	883	0	690	0	429	0	203	11	97
الكرخا/2	0	599	0	833	0	690	0	429	0	203	11	97
الكرخا/3	0	289	0	396	0	260	0	220	0	128	5	418
الانبار	8	497	166	1077	245	1347	323	1189	232	1056	193	902
بادي	0	383	0	433	0	376	0	455	0	342	0	308
كربلاء	0	203	0	326	0	425	0	571	3	402	5	418
النجف	34	165	45	217	68	212	60	182	73	130	26	134
القاسمية	29	168	64	277	53	299	58	253	43	190	20	132
المثنى	1	143	9	264	17	272	17	247	11	87	17	49
واسط	14	407	35	707	35	603	32	444	30	265	9	243
ذي قار	28	223	45	382	51	418	92	530	102	225	45	188
ميسان	0	251	20	286	14	289	0	224	21	156	5	127
البصرة	9	779	13	1106	17	1041	14	1000	12	718	3	461
المجموع	314	7294	668	10491	882	9903	953	8801	858	5957	530	4619
	4537	50717	332	4619	530	5957	858	8801	953	9903	882	10491
	55254	50717	332	4619	530	5957	858	8801	953	9903	882	10491

عدد الطلبة الموجودين في المدارس المهنية الصناعية حسب العمر والصف والجنس (الصباحي والمسائي) للعام الدراسي 2024/2023

جدول (30)

العمر	الصف الأول		الصف الثاني		الصف الثالث		المجموع الكلي	
	إناث	ذكور	إناث	ذكور	إناث	ذكور	إناث	ذكور
15سنة	314	3966	0	0	0	3652	314	3966
16سنة	499	5122	169	2671	0	2840	668	7962
17سنة	376	4635	314	2804	192	3428	882	11373
18سنة	303	3431	252	2281	398	4494	953	10856
19سنة	339	2847	231	2052	288	4241	858	9659
20سنة	0	0	218	2042	312	3915	530	6487
21سنة	0	0	0	0	332	4619	332	4951
المجموع	1831	20001	1184	11850	1522	20697	4537	55254

عدد الطلبة التاركيين في المدارس المهنية الصناعية حسب الصف والجنس والمحافظة (الصباحي والمسائي) للعام الدراسي 2024/2023

جدول (31)

المحافظة	الصف الثاني			الصف الثالث			المجموع الكلي		
	إناث	ذكور	مجموع	إناث	ذكور	مجموع	إناث	ذكور	مجموع
نينوى	5	22	60	2	24	11	3	14	88
صلاح الدين	5	55	38	10	65	5	0	5	93
كركوك	0	87	32	2	89	60	2	62	179
ديالى	3	20	24	3	23	19	5	24	60
الرصافة/1	0	62	48	0	62	34	0	34	144
الرصافة/2	0	62	82	0	62	49	0	49	193
الرصافة/3	0	15	16	0	15	24	0	24	55
الكرخا/1	0	44	27	0	44	27	0	27	98
الكرخا/2	0	89	82	0	89	46	0	46	217
الكرخا/3	0	64	36	0	64	35	0	35	135
الانبار	8	30	37	10	40	62	12	74	121
بابل	0	62	27	0	62	16	0	16	105
كربلاء	0	97	76	0	97	44	0	44	217
الحلف	4	47	46	4	51	22	1	23	111
القادسية	0	58	24	1	59	42	5	47	124
المثنى	3	21	34	6	27	10	0	10	62
واسط	0	13	31	2	15	13	0	13	57
ذي قار	1	13	20	0	13	20	0	20	52
ميسان	0	37	15	0	37	34	0	34	86
النجف	0	203	155	0	203	112	0	112	470
المجموع	29	1101	910	40	1141	685	28	713	2667
	97	2667	713	97	2667	713	28	713	2764

عدد الطلبة الراشدين في المدارس المهنية الصناعية حسب الصف والجنس والمحافظة (الصباحي والمسائي) للعام الدراسي 2023/2022

جدول (32)

المحافظة	الصف الأول		الصف الثاني		الصف الثالث		المجموع الكلي	
	اناث	ذكور	اناث	ذكور	اناث	ذكور	اناث	ذكور
نتوى	6	155	4	107	4	111	14	319
صلاح الدين	7	42	20	54	13	74	40	122
كركوك	1	4	1	6	0	7	2	180
ديالى	0	51	0	17	0	177	0	245
الرصافة/1	0	109	0	171	0	198	0	478
الرصافة/2	0	209	0	197	0	315	0	721
الرصافة/3	0	0	0	21	0	0	0	21
بغداد	0	115	0	117	0	38	0	270
الكرخ/1	0	45	0	58	0	300	0	403
الكرخ/2	0	151	0	159	0	221	0	531
الكرخ/3	0	194	0	276	0	141	198	844
الانبار	0	195	0	357	0	101	0	653
بابل	0	131	0	205	1	191	1	527
كربلاء	0	117	0	133	9	191	23	441
النجف	2	73	5	132	5	130	12	335
القاسمية	2	67	3	55	20	59	25	181
العتيق	14	140	4	49	5	112	23	301
واسط	2	103	1	68	13	177	16	348
ذي قار	1	53	0	50	0	233	1	336
ميسان	0	549	0	464	0	727	0	1740
البصرة	0	124	0	2929	0	3578	0	8996
المجموع	124	2613	161	3090	70	3648	355	9351

جدول (33) عدد الطلبة الناجحين في المدارس المهنية الصناعية حسب اسباب الرسوب والصف والجنس والمحافظة (الصباحي والمسائي) للعام الدراسي 2023/2022

مجموع	المجموع الكلي		الصف الثالث		الصف الثاني		الصف الأول		المحافظة			
	إناث	ذكور	إناث	ذكور	إناث	ذكور	إناث	ذكور				
1207	91	1116	599	47	552	353	18	335	255	26	229	نتوى
4100	804	3296	1154	240	914	1296	189	1107	1650	375	1275	صلاح الدين
2835	277	2558	1692	186	1506	761	53	708	382	38	344	كركوك
4658	449	4209	1155	244	911	2121	133	1988	1382	72	1310	بغداد
2209	0	2209	1047	0	1047	613	0	613	549	0	549	الرصافة/1
2626	0	2626	1123	0	1123	1009	0	1009	494	0	494	الرصافة/2
410	0	410	0	0	0	226	0	226	184	0	184	الرصافة/3
1503	28	1475	795	0	795	395	0	395	313	28	285	بغداد
2411	0	2411	1079	0	1079	827	0	827	505	0	505	الكرخ/2
1481	0	1481	711	0	711	462	0	462	308	0	308	الكرخ/3
7745	1231	6514	1080	262	818	4848	634	4214	1817	335	1482	الانبار
1680	0	1680	1085	0	1085	375	0	375	220	0	220	بابل
2104	47	2057	1141	37	1104	605	10	595	358	0	358	كربلاء
1140	270	870	605	120	485	270	68	202	265	82	183	النجف
1110	161	949	489	66	423	314	35	279	307	60	247	القاسمية
800	109	691	378	63	315	276	35	241	146	11	135	المتن
3413	117	3296	841	27	814	1304	47	1257	1268	43	1225	واسط
2043	396	1647	747	98	649	521	79	442	775	219	556	ذي قار
1264	59	1205	296	13	283	321	14	307	647	32	615	ميسان
4378	35	4343	2086	13	2073	1489	13	1476	803	9	794	البصرة
49117	4074	45043	18103	1416	16687	18386	1328	17058	12628	1330	11298	المجموع

عدد أعضاء الهيئة التدريسية في الممارس المهنية الصناعية حسب الشهادة والجنس والمحافظة (الصباحي والمسابني) للعام الدراسي 2024/2023

جدول (34)

المحافظة	ادعائية		دبلوم تطبيقي		دبلوم عام		بكالوريوس عام		بكالوريوس تطبيقي		دبلوم عالي		ماجستير		دكتوراه		أخرى		المجموع الكلي		
	اناث	ذكور	اناث	ذكور	اناث	ذكور	اناث	ذكور	اناث	ذكور	اناث	ذكور	اناث	ذكور	اناث	ذكور	اناث	ذكور	اناث	مجموع	
نينوى	0	0	0	0	7	2	17	57	77	26	94	0	0	0	0	0	0	0	0	95	208
صلاح الدين	5	4	32	2	14	38	15	51	65	98	2	32	4	5	0	0	0	0	0	102	237
كركوك	3	7	28	2	4	10	107	119	27	89	2	28	7	3	0	0	0	0	0	150	261
ديالى	22	13	51	36	110	174	62	102	70	87	36	51	13	22	0	0	0	0	0	293	461
الرصافة/1	5	1	25	16	27	37	130	109	15	28	16	25	1	5	2	2	2	2	2	204	225
الرصافة/2	7	1	15	21	32	46	52	82	58	50	21	15	1	7	2	2	4	9	6	176	211
الرصافة/3	0	0	6	8	26	25	6	8	8	5	9	6	0	0	0	0	0	0	0	50	47
بغداد	3	3	4	4	101	60	31	38	36	33	4	4	3	3	1	3	2	8	7	213	148
الكرخ/3	0	0	1	0	25	28	39	44	25	42	0	1	0	0	0	0	0	0	0	92	123
الكرخ/2	7	7	6	7	36	16	116	101	60	66	7	6	5	7	1	1	2	11	10	209	0
الانبار	21	6	24	14	14	28	47	165	57	68	14	24	6	21	0	1	1	0	12	141	323
بابل	2	0	0	0	54	73	50	76	62	102	0	0	0	2	3	2	4	9	0	173	265
كربلاء	5	6	3	6	26	44	74	135	42	137	3	6	0	5	0	0	1	1	12	146	340
التحيف	5	0	0	0	60	46	77	97	83	55	0	0	0	5	0	0	6	7	17	227	0
القادسية	3	0	3	13	6	10	39	78	17	64	3	13	0	3	0	0	1	1	2	66	172
المتنقى	0	0	0	0	0	0	22	48	8	27	0	0	0	0	0	0	0	1	1	31	76
واسط	11	3	55	34	40	67	53	66	24	50	34	55	3	11	0	0	1	2	7	158	258
ذي قار	4	1	57	17	25	32	79	162	18	82	17	57	1	4	0	0	2	5	25	145	365
ميسان	8	9	4	4	0	7	7	48	6	16	8	4	9	8	0	0	1	1	4	31	88
البصرة	5	0	4	0	37	68	44	114	57	337	0	4	0	5	0	0	0	0	6	138	534
المجموع	117	53	331	176	644	826	1107	1720	764	1530	176	331	53	117	32	12	41	76	192	2867	4777

عدد أعضاء الهيئة التدريسية في المدارس المهنية الصناعية حسب العنوان الوظيفي والجنس والمحافظة (الصباحي والمسائي) للعام الدراسي 2024/2023

جدول (35)

المحافظة	معلمين		معلمين		مدرسين		معاونين		معلمين		معلمين		معلمين		المحافظة		
	اناث	ذكور	اناث	ذكور	اناث	ذكور	اناث	ذكور	اناث	ذكور	اناث	ذكور	اناث	ذكور			
تبوي	95	208	0	0	0	119	25	94	161	68	93	14	2	12	9	0	9
صلاح الدين	102	237	2	0	2	145	26	119	148	69	79	27	5	22	17	2	15
كركوك	150	261	0	0	0	173	43	130	186	95	91	37	9	28	15	3	12
ديالى	293	461	6	2	4	328	140	188	371	151	220	36	0	36	13	0	13
الرصافة/1	204	225	0	0	0	85	34	51	301	163	138	29	6	23	14	1	13
الرصافة/2	176	211	0	0	0	133	65	68	209	105	104	31	6	25	14	0	14
الرصافة/3	50	47	0	0	0	24	16	8	57	30	27	12	4	8	4	0	4
بغداد	213	148	0	0	0	83	49	34	250	153	97	19	10	9	9	1	8
الكرخ/1	236	209	0	0	0	159	80	79	241	146	95	33	9	24	12	1	11
الكرخ/2	92	123	0	0	0	67	26	41	128	64	64	15	2	13	5	0	5
الكرخ/3	141	323	0	0	0	97	23	74	311	117	194	40	1	39	16	0	16
الانبار	173	265	2	0	2	167	65	102	233	105	128	27	3	24	9	0	9
بابل	146	340	0	0	0	189	43	146	275	103	172	15	0	15	7	0	7
كربلاء	227	226	0	0	0	124	65	59	305	156	149	17	5	12	7	1	6
النجف	66	172	2	1	1	98	20	78	118	44	74	14	1	13	6	0	6
القادسية	31	76	1	1	0	41	12	29	53	15	38	9	3	6	3	0	3
المثنى	158	258	1	1	0	144	49	95	228	106	122	31	1	30	12	1	11
واسط	145	365	7	0	7	217	50	167	252	86	166	21	5	16	13	4	9
ذي قار	31	88	0	0	0	44	15	29	57	15	42	12	1	11	6	0	6
ميسان	138	534	0	0	0	395	57	338	225	77	148	39	3	36	13	1	12
البصرة	2867	4777	21	5	16	2832	903	1929	4109	1868	2241	478	76	402	204	15	189
المجموع	7644	2867	4777	21	5	16	2832	903	1929	1868	2241	478	76	402	204	15	189

تابع جدول (36)

المحافظة	الاجتماع		التربية الرياضية		التربية الفنية		زراعة عامة		الرياضات		الانتاج الحيواني		البيئية		محاصيل حقلية	
	اناث	ذكور	اناث	ذكور	اناث	ذكور	اناث	ذكور	اناث	ذكور	اناث	ذكور	اناث	ذكور	اناث	ذكور
نينوى	0	0	0	0	0	0	0	0	0	0	0	0	0	0	0	0
صلاح الدين	0	0	0	0	0	0	12	0	0	0	0	0	0	0	0	0
كركوك	0	0	0	0	0	0	0	0	0	1	2	2	1	0	2	0
ديالى	0	0	0	0	0	0	0	0	0	0	0	0	0	0	0	0
الرصافة / 1	0	0	0	0	0	0	1	0	0	2	2	1	0	0	0	0
الرصافة / 2	0	0	0	0	0	0	0	0	0	1	0	0	0	0	0	0
بغداد	1	0	0	0	0	0	1	0	0	1	0	0	0	0	0	0
الرصافة / 3	0	0	0	0	0	0	0	0	0	0	0	0	0	0	0	0
بغداد	0	0	0	0	0	0	0	0	0	0	0	0	0	0	0	0
الرصافة / 1	0	0	0	0	0	0	0	0	0	0	0	0	0	0	0	0
الرصافة / 2	0	0	0	0	0	0	0	0	0	0	0	0	0	0	0	0
الرصافة / 3	0	0	0	0	0	0	0	0	0	0	0	0	0	0	0	0
الامبار	0	0	0	0	0	0	0	0	0	0	0	0	0	0	0	0
بابل	0	0	3	0	0	0	0	0	0	0	0	0	0	0	0	0
كربلاء	0	1	1	0	0	0	0	0	0	0	0	0	0	0	0	0
التجف	0	0	1	0	0	0	0	0	0	0	0	0	0	0	0	0
القادسية	0	0	0	0	0	0	0	0	0	0	0	0	0	0	0	0
المثنى	0	0	0	0	0	0	0	0	0	0	0	0	0	0	0	0
واسط	0	1	0	0	1	0	0	0	0	0	0	0	0	0	0	0
ذي قار	0	1	0	0	0	0	0	0	0	0	0	0	0	0	0	0
ميسان	0	0	0	0	0	0	0	0	0	0	0	0	0	0	0	0
البصرة	0	0	1	0	0	0	0	0	0	0	0	0	0	0	0	0
المجموع	1	5	6	5	4	7	5	5	21	5	18	34	195	4	7	

تابع جدول (36)

المحافظة	صناعات غذائية واليدان		التربية		اقتصاد وارشاد زراعي		مقاومة الافات		البيطرة العامة		الكهرباء		مكتبات الخراطة وبيروادة		السيارات		المعامل		راديو وتلفزيون		السياحة	
	ذكور	اناث	ذكور	اناث	ذكور	اناث	ذكور	اناث	ذكور	اناث	ذكور	اناث	ذكور	اناث	ذكور	اناث	ذكور	اناث	ذكور	اناث	ذكور	اناث
نينوى	0	0	0	0	1	0	0	0	0	0	55	17	33	5	3	0	0	0	0	0	1	0
صلاح الدين	0	0	5	0	0	0	0	0	0	32	7	32	0	21	0	0	0	22	0	0	0	0
كركوك	0	0	0	0	1	0	1	0	1	66	33	66	0	29	3	19	33	19	0	0	12	19
ديالى	0	0	0	0	0	0	0	0	0	81	75	42	65	2	65	42	55	11	0	15	11	0
الرصافة / 1	0	0	0	0	0	0	0	0	2	51	41	51	2	12	2	12	41	1	0	0	1	0
الرصافة / 2	0	0	0	0	0	0	0	0	0	0	0	0	0	0	0	0	0	0	0	0	0	0
الرصافة / 3	0	0	0	0	0	0	0	0	0	8	14	8	1	0	0	1	0	0	3	0	0	0
بغداد	0	0	0	0	0	0	0	0	6	6	6	6	0	0	0	0	0	0	0	0	0	0
الكرخ / 1	0	0	0	0	0	0	0	0	0	0	0	0	0	0	0	0	0	0	0	0	0	0
الكرخ / 2	0	0	0	0	1	0	2	0	0	32	31	32	2	15	17	17	31	4	0	0	4	0
الكرخ / 3	0	0	0	0	0	0	0	0	0	28	14	28	0	6	12	18	14	8	7	0	2	8
الانبار	0	0	0	0	0	0	0	0	0	51	32	51	0	16	5	41	32	0	2	0	0	0
بابل	0	0	12	0	2	9	2	6	0	61	42	61	0	15	17	38	42	0	1	0	0	0
كربلاء	0	0	0	0	0	0	0	0	1	75	36	75	1	12	7	51	36	3	5	0	0	0
التجف	0	0	8	0	13	8	0	1	0	12	32	12	0	13	6	16	32	11	7	0	0	0
القادسية	0	0	0	0	0	0	0	0	0	0	0	0	0	0	0	0	0	0	0	0	0	0
المثنى	2	4	0	0	0	0	0	0	0	12	2	12	0	2	10	2	12	0	0	0	0	0
واسط	0	1	8	10	0	3	1	2	0	30	17	30	0	17	2	12	17	1	8	10	0	1
ذي قار	0	0	0	0	0	0	0	0	0	75	43	75	0	36	15	52	43	13	28	0	0	0
ميسان	0	0	0	0	0	0	0	0	0	18	5	18	0	6	0	5	5	2	2	0	0	0
البصرة	0	4	16	81	0	1	0	0	1	114	22	114	0	21	12	54	22	16	81	0	0	0
المجموع	2	15	93	197	1	5	26	296	145	438	463	807	5	4	1	8	4	12	19	27	0	0

تابع جدول (36)

المحافظة

المنطقة	بيروت كيميائية		التملاج		البناء		صناعة الزجاج		تأسيسات صحية		الطابعة		النسيج		التجارة	
	إناث	ذكور	إناث	ذكور	إناث	ذكور	إناث	ذكور	إناث	ذكور	إناث	ذكور	إناث	ذكور	إناث	ذكور
بنينوى	1	1	0	0	3	7	0	0	0	0	0	0	0	0	0	0
صلاح الدين	0	0	0	0	0	0	0	0	0	0	0	0	0	0	0	0
كركوك	7	3	0	0	15	8	0	0	0	0	0	0	0	0	0	3
ديالى	1	3	0	0	2	0	0	0	0	0	0	0	0	0	2	10
الرصافة / 1	0	0	0	0	3	0	0	0	1	0	1	6	0	0	0	0
الرصافة / 2	0	0	0	0	0	0	0	0	0	0	0	0	0	0	0	0
الرصافة / 3	0	0	0	0	3	0	0	0	0	0	0	0	0	0	0	0
بغداد	0	0	8	12	1	5	0	0	0	0	0	0	0	0	0	0
الكرخ / 1	0	0	0	0	0	8	0	10	0	0	0	0	0	0	0	2
الكرخ / 2	8	0	0	0	0	8	0	0	0	0	0	0	0	0	0	2
الكرخ / 3	0	0	0	0	2	1	1	0	0	0	0	3	1	2	0	0
الانبار	1	2	0	0	8	8	0	0	0	0	0	0	0	0	0	1
بابل	0	0	0	0	6	8	0	0	0	0	0	0	4	2	0	6
كربلاء	0	0	0	0	2	10	0	0	0	0	0	0	0	0	0	9
النجف	0	0	0	0	3	11	0	0	0	0	0	0	5	2	0	0
القاسمية	0	0	0	0	0	0	0	0	0	0	0	0	0	0	0	0
المثنى	1	3	0	0	0	0	0	0	0	0	0	0	0	0	0	0
واسط	1	1	1	2	3	12	0	3	2	5	0	0	2	2	0	5
ذي قار	0	11	0	0	6	3	0	0	0	0	0	0	0	2	5	9
ميسان	0	0	0	0	0	0	0	0	0	0	0	0	0	0	0	0
النجسرة	2	3	0	0	1	10	0	0	0	0	0	0	0	0	0	2
المجموع	22	27	9	14	58	91	1	13	3	5	1	9	10	10	7	47

تابع جدول (36)

المحافظة

محافظة	مغتلة زراعية ذكور	المعادن ذكور	الطوبى التجارية ذكور	محسية ذكور	الدارة ذكور	الإحصاء ذكور	الاقتصاد ذكور	السكرتارية ذكور	ادارة المزارع ذكور	تعليمات زراعية ذكور	ابنات ذكور
تبوى	0	0	0	2	1	0	3	0	0	0	0
صلاح الدين	0	0	6	9	0	12	0	6	0	0	0
كركوك	1	0	1	0	1	0	0	1	0	0	0
ديالى	3	0	0	0	2	1	1	0	0	0	0
الرصافة / 1	1	0	1	0	0	0	0	0	0	0	0
الرصافة / 2	0	0	0	0	0	0	0	0	0	0	0
الرصافة / 3	0	0	1	0	2	0	0	0	0	0	0
بغداد	0	0	0	0	0	0	0	0	0	0	0
الكرخ / 1	0	0	0	0	0	0	0	0	0	0	0
الكرخ / 2	3	0	13	4	1	0	4	3	0	0	0
الكرخ / 3	0	0	0	1	6	1	0	0	0	0	0
الانبار	0	0	0	0	1	8	2	0	0	0	0
بابل	0	0	0	2	0	0	2	0	0	0	0
كربلاء	7	0	0	1	0	0	0	1	0	0	0
التجف	1	0	0	5	6	4	3	4	1	0	0
القادسية	0	0	0	0	0	0	0	0	0	0	0
المثنى	0	0	0	0	0	0	0	0	0	0	0
واسط	5	1	2	3	5	1	0	2	0	0	0
ذي قار	0	0	5	0	0	4	1	0	0	0	0
ميسان	0	0	0	1	1	0	1	0	0	0	0
البصرة	2	0	0	4	0	0	0	0	0	0	0
المجموع	23	4	166	49	12	22	30	29	26	30	9
	4	166	49	12	22	30	29	26	30	9	3

تابع جدول (36)

المجموع الكلي	المحافظات																					
	المجموع الكلي	أناث	ذكور	أناث	ذكور	أناث	ذكور	أناث	ذكور	أناث	ذكور	أناث	ذكور									
303	95	208	32	39	0	0	0	1	0	0	1	4	0	0	3	0	0	1	3	0	0	0
339	102	237	0	3	0	0	0	0	0	0	4	5	0	0	0	0	0	0	0	0	0	0
411	150	261	5	1	2	2	0	0	0	0	3	5	0	0	1	5	0	3	9	6	0	2
754	293	461	14	25	0	0	0	0	0	0	14	12	0	0	0	0	2	4	2	4	1	0
429	204	225	44	53	0	0	0	0	4	2	2	4	0	0	0	0	0	0	2	0	0	1
387	176	211	107	118	0	0	0	0	0	1	5	0	0	0	0	0	0	0	2	0	0	0
97	50	47	4	5	0	2	0	0	0	0	3	0	0	0	0	0	0	0	3	0	0	0
361	213	148	83	47	0	0	0	0	0	21	19	0	0	0	0	0	0	0	9	12	0	0
445	236	209	6	2	0	0	0	0	0	18	9	0	0	5	0	0	0	0	11	4	5	1
215	92	123	7	1	0	0	0	0	0	8	14	1	0	0	1	0	0	1	0	0	0	1
464	141	323	3	4	0	0	0	0	0	5	28	0	0	0	0	0	0	0	0	15	0	0
438	173	265	12	10	0	0	0	0	0	2	8	0	0	0	0	0	0	1	11	3	0	1
486	146	340	9	33	0	0	0	0	0	3	12	0	0	0	0	0	0	0	7	7	2	0
453	227	226	31	38	0	0	0	0	0	44	43	0	0	0	0	0	0	0	3	1	0	0
238	66	172	14	91	0	0	0	0	0	5	7	0	0	0	0	0	0	0	0	0	0	0
107	31	76	11	20	0	0	0	0	0	4	0	0	0	0	0	0	0	1	0	2	0	0
416	158	258	5	28	0	0	0	0	0	3	5	7	0	0	2	1	2	2	2	4	0	0
510	145	365	4	0	0	0	0	0	0	0	0	0	0	2	1	0	2	0	3	0	6	
119	31	88	2	2	0	0	0	0	0	2	7	0	0	0	0	0	0	0	5	2	0	0
672	138	534	10	45	0	0	0	0	0	6	19	0	0	0	0	0	0	0	8	4	1	0
7644	2867	4777	403	565	2	4	0	1	4	5	148	211	1	0	11	9	3	14	78	67	9	12

المجموع

عدد أعضاء الهيئة التدريسية في المدارس المهنية الصناعية حسب قوة العمل والجنس والمحافظة (الصباحي والمسائي) للعام الدراسي 2023/2024

جدول (37)

المحافظة	عدد المدرسين المشاركين في الدورات التدريبية للعام السابق		مجموع داخل قوة العمل وخارجها		خارج قوة العمل		داخل قوة العمل		المجموع				
	اناث	ذكور	اناث	ذكور	اناث	ذكور	اناث	ذكور					
بغداد	43	9	34	303	95	208	12	6	6	291	89	202	
كربلاء	0	0	0	339	102	237	44	22	22	295	80	215	صلاح الدين
كركوك	25	11	14	411	150	261	25	12	13	386	138	248	
دریسلي	184	64	120	754	293	461	44	31	13	710	262	448	الرصافة / 1
	0	0	0	429	204	225	29	19	10	400	185	215	الرصافة / 2
	21	3	18	387	176	211	27	15	12	360	161	199	الرصافة / 3
	11	7	4	97	50	47	13	9	4	84	41	43	الرصافة / 3
	44	21	23	361	213	148	31	21	10	330	192	138	الكرخ / 1
	98	46	52	445	236	209	41	31	10	404	205	199	الكرخ / 2
	25	10	15	215	92	123	18	6	12	197	86	111	الكرخ / 3
الانبار	0	0	0	464	141	323	93	49	44	371	92	279	
بابل	6	2	4	438	173	265	19	15	4	419	158	261	
كربلاء	70	20	50	486	146	340	24	11	13	462	135	327	
النجف	224	105	119	453	227	226	21	12	9	432	215	217	
القاسية	30	9	21	238	66	172	19	7	12	219	59	160	
العتشى	2	0	2	107	31	76	10	4	6	97	27	70	
واسط	6	4	2	416	158	258	32	22	10	384	136	248	
ذي قار	0	0	0	510	145	365	19	8	11	491	137	354	
ميسان	12	2	10	119	31	88	12	4	8	107	27	80	
النجرة	8	0	8	672	138	534	34	9	25	638	129	509	
المجموع	809	313	496	7644	2867	4777	567	313	254	7077	2554	4523	

عدد الشعب في المدارس المهنية الصناعية حسب الصف والجنس والمحافظة (الصباحي والمسائي) للعام الدراسي 2024/2023

جدول (38)

المحافظة	الصف الاول			الصف الثاني			الصف الثالث			الصف الرابع			المجموع الكلي		
	مختلط	ابنات	ابنات	مختلط	ابنات	ابنات	مختلط	ابنات	ابنات	مختلط	ابنات	ابنات	مختلط	مختلط	مجموع
بغداد	29	3	3	33	1	1	24	24	1	1	1	26	26	25	76
الرصافة/1	43	0	0	46	0	0	31	31	0	0	0	35	35	109	109
الرصافة/2	38	1	1	39	0	0	49	49	0	0	0	43	43	130	130
الرصافة/3	11	0	0	11	0	0	10	10	0	0	0	15	15	36	36
الكرخ/1	29	4	4	33	0	1	22	23	0	0	0	28	28	79	79
الكرخ/2	48	0	0	48	0	0	35	35	0	1	1	41	42	124	124
الكرخ/3	21	0	0	21	0	0	17	17	0	0	0	22	22	60	60
الانبار	32	6	6	38	0	19	62	81	0	19	19	78	98	172	172
بابل	31	0	0	31	0	0	31	31	0	0	0	35	35	97	97
كربلاء	33	0	0	33	0	0	27	27	0	0	0	31	31	91	91
النجف	16	7	7	23	0	4	18	22	0	4	4	25	29	59	59
القاسمية	15	4	4	20	1	1	18	21	2	1	1	23	32	56	56
المشي	10	1	1	11	0	1	7	8	0	2	2	18	20	35	35
واسط	47	2	2	49	0	2	32	34	0	2	2	47	49	126	126
ذي قار	27	8	8	35	0	5	30	35	0	7	7	40	47	97	97
ميسان	15	0	0	17	2	0	13	15	2	0	0	24	26	52	52
الناصرية	59	2	2	61	0	0	55	56	1	0	0	64	65	178	178
المجموع	617	57	17	691	16	65	643	724	24	54	763	841	2023	176	2256

عدد الأبنية المدرسية وعدد المكتبات في المدارس المهنية الصناعية حسب المحافظة (الصباحي والمسائي) للعام الدراسي 2024/2023

جدول (39)

المحافظة	عدد الأبنية حسب مادة البناء			عدد الأبنية حسب الحالة العمرانية			عدد الأبنية التي تتخطا ثلاث مدارس			عدد الأبنية حسب العائلية			حكومة تابعة لجهات					
	أخرى	كرفان	بناء جاهز	هيكل حديدية	طين او صريقة	طوبق او حجر	المجموع	غير مدمرة	بجاجة الى الترميم	صالحة	المجموع	مدرستان	مدرسة واحدة	المجموع	مستأجرة	حكومة		
نتوى	0	1	0	0	0	6	7	0	4	7	1	6	7	0	1	6		
صلاح الدين	0	0	0	0	1	9	10	1	2	10	0	4	6	0	3	7		
كركوك	0	0	0	0	0	11	11	0	7	11	1	3	7	0	0	11		
بغداد	0	0	0	0	0	11	11	0	7	11	0	3	8	0	0	11		
أرز صفوة/1	0	0	0	0	2	10	12	0	7	12	0	1	11	0	1	11		
أرز صفوة/2	0	1	0	0	2	7	10	1	6	10	0	2	8	0	0	10		
أرز صفوة/3	0	0	0	0	1	2	3	0	1	3	1	1	1	0	0	3		
بغداد	0	0	0	0	4	4	8	0	6	8	0	2	6	0	1	7		
الكرخ/1	0	0	0	0	1	10	11	0	5	11	0	2	9	0	0	11		
الكرخ/2	0	0	0	0	1	4	5	0	4	5	0	0	5	0	1	4		
الكرخ/3	0	0	0	0	0	11	11	0	2	11	3	3	5	0	0	11		
الانبار	0	0	0	0	1	5	6	1	3	6	0	2	4	0	0	6		
بابل	0	0	0	0	1	5	6	0	5	6	0	2	4	0	0	6		
كربلاء	0	0	0	0	1	5	6	0	4	6	0	3	3	0	0	6		
النجف	0	0	0	0	1	5	6	0	4	6	0	3	3	0	0	6		
القاسية	0	0	0	0	0	5	5	0	2	5	0	4	1	0	0	5		
المتقى	0	0	0	0	1	2	3	0	1	3	0	0	3	0	0	3		
واسط	0	0	0	0	0	8	8	0	6	8	0	1	7	0	0	8		
ذي قار	0	0	0	0	0	5	5	0	2	5	0	4	1	0	0	5		
ميسان	0	0	0	0	0	5	5	0	1	5	0	2	3	0	1	4		
البصرة	0	0	0	0	0	12	12	0	6	12	0	3	9	0	1	11		
المجموع	0	2	0	0	16	137	155	5	15	150	155	15	79	61	155	0	9	146

تابع جدول (39)

المحافظة	عدد الابنية حسب الطابق											عدد الابنية حسب عدد الصوف					عدد الابنية حسب الطابق					المحافظة
	عدد الابنية التي تحتوي على سياج المجاري	عدد الابنية المرزوقة الماء التي يصالحها	عدد الابنية التي فيها مرافق صحية	المجموع الكلي للابنية	مجموع	24 صوف	18 صوف	12 صوف	9 صوف	6 صوف	مجموع	ثلاث طوابق	طابقين	طابق واحد	مجموع	13	84	58				
نينوى	1099	2	7	7	7	0	1	5	0	1	7	0	4	3								
صلاح الدين	0	0	10	10	10	1	1	2	4	2	10	1	1	8								
كركوك	0	0	11	11	11	1	3	7	0	0	11	1	9	1								
ديالى	2093	7	9	9	11	3	0	6	2	0	11	0	2	9								
الرصافة/1	767	7	12	12	12	3	1	8	0	0	12	1	10	1								
الرصافة/2	205	4	10	9	10	2	5	3	0	0	10	1	6	3								
الرصافة/3	25	1	3	3	3	2	0	1	0	0	3	0	3	0								
بغداد	571	2	8	8	8	1	5	1	1	0	8	0	8	0								
الكرخ/1	715	3	11	11	11	1	2	4	3	1	11	0	4	7								
الكرخ/2	20	1	5	4	5	0	0	2	3	0	5	0	4	1								
الكرخ/3	1255	7	11	11	11	0	1	2	4	4	11	0	6	5								
الابيل	2096	6	6	6	6	3	1	1	1	0	6	0	3	3								
بابل	2335	5	6	6	6	1	1	4	0	0	6	0	2	4								
كربلاء	502	3	6	6	6	2	3	1	0	0	6	1	3	2								
التجف	1280	5	5	5	5	0	1	2	2	0	5	1	4	0								
القاسمية	262	2	3	3	3	0	2	1	0	0	3	1	0	2								
المتقى	1179	3	1	7	8	2	5	0	0	1	8	1	3	4								
واسط	337	3	5	5	5	1	1	1	1	1	5	1	2	2								
ذي قار	0	0	5	5	5	0	4	0	0	1	5	1	2	2								
ميسان	0	0	12	10	10	0	8	2	2	0	12	3	8	1								
البصرة	0	0	12	10	10	0	8	2	2	0	12	3	8	1								
المجموع	14741	61	146	148	150	23	45	53	23	11	155	13	84	58								

عدد المدارس الصناعية المهنية المشمولة بالارشاد التربوي وتدريب الحاسوب وخدمة الانترنت واللغات والتفنية المدرسية حسب المحافظة للعام الدراسي 2024/2023

جدول (40)

المحافظة	الصناعي				
	الارشاد التربوي	تدريب الحاسوب	خدمة الانترنت	الكردي	التركماني
السرطاني	0	1	0	6	0
تنبوي	0	9	0	4	0
صلاح الدين	0	11	0	11	2
كركوك	2	11	0	8	0
ديالى	1	14	0	0	0
الرصافة / 1	0	10	3	0	0
الرصافة / 2	2	5	0	5	0
الرصافة / 3	3	9	0	9	0
بغداد	0	12	0	0	0
الكرخ / 1	0	4	0	5	0
الكرخ / 2	0	13	1	1	0
الكرخ / 3	0	9	1	3	0
الانبار	0	6	0	5	0
بابل	2	7	0	3	0
كربلاء	0	5	0	0	0
التجف	0	5	0	0	0
القاسمية	2	3	0	0	0
المثنى	2	4	0	0	0
واسط	0	6	1	0	0
ذي قار	3	4	0	0	0
ميسان	0	12	0	0	0
البعصرة	0	18	0	9	0
المجموع	17	145	18	60	9

القسم الرابع
المدارس المهنية الزراعية

عدد المدارس وعدد الطلبة المقيولين الجدد والطلبة الموجودين وأعضاء الهيئة التدريسية واستقلالية وبيئة المدرسة في المدارس المهنية الزراعية حسب الجنس والمحافظة (الصباحي فقط)
للعلم الدراسي 2024/2023

جدول (41)

المحافظة	عدد المدارس		عدد الطلبة المقيولين الجدد		عدد الطلبة الموجودين		عدد أعضاء الهيئة التدريسية		استقلالية المدرسة		بيئة المدرسة	
	إناث	مختلط	مجموع	ذكور	إناث	مجموع	ذكور	إناث	مجموع	اصلية	ضيف	مجموع
بغداد	0	0	0	0	0	0	0	0	0	0	0	0
الرصافة/1	0	0	0	0	0	0	0	0	0	0	0	0
الرصافة/2	1	0	1	0	0	0	0	0	0	0	0	0
الرصافة/3	0	0	0	0	0	0	0	0	0	0	0	0
الرصافة/3	0	0	0	0	0	0	0	0	0	0	0	0
بغداد	0	0	0	0	0	0	0	0	0	0	0	0
الكرخ/1	0	0	0	0	0	0	0	0	0	0	0	0
الكرخ/2	0	0	0	0	0	0	0	0	0	0	0	0
الكرخ/3	0	0	0	0	0	0	0	0	0	0	0	0
الانبار	0	0	0	0	0	0	0	0	0	0	0	0
بابل	2	0	2	0	0	0	0	0	0	0	0	0
كربلاء	0	0	0	0	0	0	0	0	0	0	0	0
التجف	0	0	0	0	0	0	0	0	0	0	0	0
القاسمية	0	0	0	0	0	0	0	0	0	0	0	0
المشنى	0	0	0	0	0	0	0	0	0	0	0	0
واسط	0	0	0	0	0	0	0	0	0	0	0	0
ذي قار	1	1	2	0	0	0	0	0	0	0	0	0
ميسان	0	0	0	0	0	0	0	0	0	0	0	0
البصرة	0	0	0	0	0	0	0	0	0	0	0	0
المجموع	11	4	15	0	0	0	0	0	0	0	0	0
	4	7	11	2	9	494	170	324	1953	95	1858	499
	4	7	11	2	9	494	170	324	1953	95	1858	499

ملاحظة / لا توجد دراسة مسائية في المدارس المهنية الزراعية

عدد الطلبة المقبولين الجدد في المدارس المهنية الزراعية حسب العمر والجنس والمحافظة للعام الدراسي 2024/2023

جدول (43)

المحافظة	عمر 15 سنة		عمر 16 سنة		عمر 17 سنة		عمر 18 سنة		عمر 19 سنة		المجموع الكلي		
	إناث	ذكور	إناث	ذكور	إناث	ذكور	إناث	ذكور	إناث	ذكور	إناث	مجموع	
نينوى	8	20	12	44	4	0	0	0	0	0	68	20	116
صلاح الدين	0	0	0	0	0	0	0	0	0	0	0	0	0
كركوك	1	5	1	17	23	6	3	3	0	0	54	7	103
ديالى	0	3	0	4	3	0	2	0	1	0	13	0	23
الرصافة / 1	0	0	0	0	0	0	0	0	0	0	0	0	0
الرصافة / 2	0	3	0	5	5	0	3	0	1	0	17	0	31
الرصافة / 3	0	0	0	0	0	0	0	0	0	0	0	0	0
بغداد	0	0	0	0	7	0	3	0	3	0	13	0	26
الكرخ / 1	0	0	0	0	0	0	0	0	0	0	0	0	0
الكرخ / 2	0	0	0	0	0	0	0	0	0	0	0	0	0
الكرخ / 3	0	0	0	0	0	0	0	0	0	0	0	0	0
الانبار	0	2	0	12	11	0	6	0	9	0	40	0	78
بابل	0	12	0	15	44	0	35	0	14	0	120	0	228
كربلاء	0	0	0	0	2	0	20	0	22	0	44	0	88
النجف	0	0	0	8	6	0	6	0	7	0	27	0	54
القادسية	2	5	2	7	12	0	10	2	4	0	38	6	71
المتن	0	3	1	3	3	0	0	0	0	0	9	1	15
واسط	0	16	0	0	0	0	0	0	0	0	16	0	16
ذي قار	0	0	0	0	1	0	1	0	4	0	6	0	12
ميسان	0	0	0	0	0	0	0	0	0	0	0	0	0
البصرة	0	0	0	0	0	0	0	0	0	0	0	0	0
المجموع	11	69	16	115	121	2	92	5	68	0	465	34	499

عدد الطلبة الموجودين في المدارس المهنية الزراعية حسب العمر والصف والجنس والمحافظة للعام الدراسي 2024/2023

جدول (44)

المحافظة	الصف الاول												المجموع	
	عمر 15 سنة		عمر 16 سنة		عمر 17 سنة		عمر 18 سنة		عمر 19 سنة		المجموع الكلي			
	إناث	ذكور	إناث	ذكور	إناث	ذكور	إناث	ذكور	إناث	ذكور	إناث	ذكور		
نينوى	8	20	12	44	4	0	0	0	0	0	0	68	20	88
صلاح الدين	0	0	0	0	0	0	0	0	0	0	0	0	0	0
كركوك	1	5	1	17	23	2	6	3	6	3	3	54	7	61
ديالى	0	3	0	4	3	0	2	2	1	1	0	13	0	13
الرصافة/1	0	0	0	0	0	0	0	0	0	0	0	0	0	0
الرصافة/2	0	3	0	5	5	0	3	3	1	0	1	17	0	17
الرصافة/3	0	0	0	0	0	0	0	0	0	0	0	0	0	0
بغداد	0	0	0	0	0	0	0	0	0	0	0	0	0	0
الكرخ/1	0	0	0	0	7	0	3	3	0	3	0	13	0	13
الكرخ/2	0	0	0	0	0	0	0	0	0	0	0	0	0	0
الكرخ/3	0	0	0	0	0	0	0	0	0	0	0	0	0	0
الانبار	0	2	0	12	11	0	6	6	9	0	9	40	0	40
بابل	0	12	0	15	44	0	35	35	14	0	14	120	0	120
كربلاء	0	0	0	0	2	0	20	20	22	0	22	44	0	44
التجف	0	0	0	8	6	0	6	6	7	0	7	27	0	27
القاسمية	5	0	2	7	12	0	10	10	4	0	4	38	6	44
المتنلى	3	0	1	3	3	0	0	0	0	0	0	9	1	10
واسط	16	0	0	0	0	0	0	0	0	0	0	16	0	16
ذي قار	0	0	0	0	1	0	1	1	4	0	4	6	0	6
ميسان	0	0	0	0	0	0	0	0	0	0	0	0	0	0
البصرة	0	0	0	0	0	0	0	0	0	0	0	0	0	0
المجموع	11	69	16	115	121	2	92	92	68	0	68	465	34	499

المحافظة	الصف الثاني																
	عمر 16 سنة	إناث	ذكور	عمر 17 سنة	إناث	ذكور	عمر 18 سنة	إناث	ذكور	عمر 19 سنة	إناث	ذكور	عمر 20 سنة	إناث	ذكور	المجموع الكلى	
بنيوى	49	2	47	4	0	4	0	0	0	0	0	0	0	0	54	6	60
صلاح الدين	0	0	0	0	0	0	0	0	0	0	0	0	0	0	0	0	0
كركوك	5	1	4	1	11	1	6	0	1	0	1	0	0	0	48	3	51
ديالى	2	0	2	0	3	0	2	0	2	0	0	0	0	0	13	0	13
الرصافة/1	0	0	0	0	0	0	0	0	0	0	0	0	0	0	0	0	0
الرصافة/2	4	0	4	0	3	0	5	0	0	0	0	0	0	0	16	0	16
الرصافة/3	0	0	0	0	0	0	0	0	0	0	0	0	0	0	0	0	0
بغداد	0	0	0	0	3	0	2	0	0	0	0	1	0	0	9	0	9
الكرخ/1	0	0	0	0	0	0	0	0	0	0	0	0	0	0	8	0	8
الكرخ/2	0	0	0	0	5	0	0	0	0	0	0	0	0	0	0	0	0
الكرخ/3	0	0	0	0	0	0	0	0	0	0	0	0	0	0	0	0	0
الاببار	2	0	2	1	7	0	9	1	1	7	0	1	0	0	27	3	30
بابل	2	0	2	0	11	0	12	0	0	22	0	10	0	0	55	0	55
كربلاء	0	0	0	0	1	0	10	0	0	21	0	0	0	0	21	0	21
النجف	1	0	1	0	5	0	2	0	0	9	0	0	0	0	22	0	22
القادسية	3	0	3	0	11	0	8	0	0	16	0	0	0	0	41	1	42
المثنى	10	1	9	2	10	0	4	0	0	1	0	0	0	0	32	3	35
واسط	18	0	18	0	0	0	0	0	0	18	0	0	0	0	18	0	18
ذي قار	0	0	0	0	2	0	7	0	0	14	0	0	0	0	14	0	14
ميسان	0	0	0	0	0	0	0	0	0	0	0	0	0	0	0	0	0
البصرة	0	0	0	0	0	0	0	0	0	0	0	0	0	0	0	0	0
المجموع	96	4	92	8	72	2	67	1	69	1	378	16	394				

تابع جدول (44)

	الصف الثالث						المحافظة						
	المجموع الكلي	عمر 21 سنة	عمر 20 سنة	عمر 19 سنة	عمر 18 سنة	عمر 17 سنة							
مجموع	إناث	ذكور	إناث	ذكور	إناث	ذكور	إناث	ذكور					
117	18	99	0	0	0	1	9	15	80	2	10	بنهوى	
0	0	0	0	0	0	0	0	0	0	0	0	صلاح الدين	
167	6	161	0	3	0	5	53	0	47	1	12	كرجوك	
26	0	26	0	2	0	4	6	0	10	0	4	ديالى	
0	0	0	0	0	0	0	0	0	0	0	0	الرصافة/1	
67	0	67	0	21	0	14	5	0	8	0	19	الرصافة/2	
0	0	0	0	0	0	0	0	0	0	0	0	الرصافة/3	
0	0	0	0	0	0	0	0	0	0	0	0	بغداد	
11	0	11	0	0	0	6	5	0	0	0	0	الكرخ/1	
0	0	0	0	0	0	0	0	0	0	0	0	الكرخ/2	
0	0	0	0	0	0	0	0	0	0	0	0	الكرخ/3	
118	3	115	0	1	1	16	14	0	23	1	61	الانبار	
151	0	151	0	46	0	39	32	0	23	0	11	بابل	
32	0	32	0	12	0	18	2	0	0	0	0	كربلاء	
26	0	26	0	9	0	8	6	0	0	0	3	النجف	
99	2	97	0	38	0	20	23	2	9	0	7	القادسية	
162	16	146	0	0	1	25	11	4	40	7	70	المتن	
24	0	24	0	0	0	0	0	0	0	0	24	واسط	
48	0	48	0	26	0	11	7	0	4	0	0	ذي قار	
12	0	12	0	4	0	6	2	0	0	0	0	ميسان	
0	0	0	0	0	0	0	0	0	0	0	0	البعرة	
1060	45	1015	0	162	2	213	11	175	21	244	11	221	المجموع

المحافظة	مجموع الصفوف												
	عمر 15 سنة	عمر 16 سنة	عمر 17 سنة	عمر 18 سنة	عمر 19 سنة	عمر 20 سنة	عمر 21 سنة	ذكور	إناث	المجموع الكلي	ذكور	إناث	
نينوى	8	93	14	15	9	1	0	0	0	0	221	44	265
صلاح الدين	0	0	0	0	0	0	0	0	0	0	0	0	0
كركوك	5	22	2	4	62	5	47	0	3	0	263	16	279
ديالى	3	6	0	15	9	0	6	0	2	0	52	0	52
الرصافة/1	0	0	0	0	0	0	0	0	0	0	0	0	0
الرصافة/2	3	9	0	14	11	0	14	0	21	0	100	0	100
الرصافة/3	0	0	0	0	0	0	0	0	0	0	0	0	0
بغداد	0	0	0	0	5	0	1	0	0	0	22	0	22
الكرخ/1	0	0	0	6	5	0	0	0	0	0	19	0	19
الكرخ/2	0	0	0	5	5	0	6	0	0	0	0	0	0
الكرخ/3	0	0	0	0	0	0	0	0	0	0	0	0	0
الانبار	2	14	0	36	32	2	23	0	1	0	182	6	188
بابل	12	17	0	69	58	0	61	0	46	0	326	0	326
كربلاء	0	0	0	21	34	0	28	0	12	0	97	0	97
التجف	0	9	0	11	15	0	17	0	9	0	75	0	75
القاسمية	5	10	2	30	35	0	36	0	38	0	176	9	185
المثنى	3	13	2	50	15	4	26	4	0	1	187	20	207
واسط	16	18	0	0	0	0	0	0	0	0	58	0	58
ذي قار	0	0	0	7	18	0	11	0	26	0	68	0	68
ميسان	0	0	0	0	2	0	6	0	4	0	12	0	12
النجرة	0	0	0	0	0	0	0	0	0	0	0	0	0
المجموع	69	211	20	408	310	12	282	3	162	0	1858	95	1953

عدد الطلبة الموجودين في المدارس المهنية الزراعية حسب العمر والصف والجنس للعام الدراسي 2024/2023

جدول (45)

العمر	الصف الأول		الصف الثاني		الصف الثالث		المجموع الكلي	
	إناث	ذكور	إناث	ذكور	إناث	ذكور	إناث	مجموع
15 سنة	11	80	0	0	0	69	11	80
16 سنة	16	131	4	100	0	211	20	231
17 سنة	2	123	8	82	11	232	21	437
18 سنة	5	97	2	74	21	265	28	436
19 سنة	0	68	1	67	11	186	12	322
20 سنة	0	0	1	69	2	215	3	285
21 سنة	0	0	0	0	0	162	0	162
المجموع	34	499	16	378	45	1015	95	1858
						1060		1953

عدد الطلبة الراستين في المدارس المهنية الزراعية حسب الصف والجنس والمحافظة للعام الدراسي 2023/2022

جدول (47)

المحافظة	الصف الأول		الصف الثاني		الصف الثالث		الصف الكلي		المجموع
	إناث	ذكور	إناث	ذكور	إناث	ذكور	إناث	ذكور	
نينوى	0	0	0	0	0	0	0	0	0
صلاح الدين	0	0	0	0	0	0	0	0	0
كركوك	0	0	0	0	0	8	8	8	8
ديالى	0	0	0	0	0	0	0	0	0
الرصافة/1	0	0	0	0	0	0	0	0	0
الرصافة/2	0	0	0	0	0	0	0	0	0
الرصافة/3	0	0	0	0	0	0	0	0	0
بغداد	8	8	0	0	0	0	0	8	8
الكرخ/1	0	0	0	0	0	0	0	0	0
الكرخ/2	0	0	0	0	0	0	0	0	0
الكرخ/3	0	0	0	0	0	0	0	0	0
الاجيار	12	4	1	5	0	5	21	5	22
بابل	4	23	0	23	0	28	55	28	55
كربلاء	8	19	0	19	0	12	39	12	39
الحجف	15	15	0	19	0	4	38	4	38
القاسمية	7	8	1	8	0	32	47	32	48
المثنى	0	13	0	13	8	99	112	107	120
واسط	0	10	0	10	0	4	14	4	14
ذي قار	0	0	0	0	0	0	0	0	0
ميسان	0	0	0	0	0	5	5	5	5
النجرة	0	0	0	0	0	0	0	0	0
المجموع	54	96	2	98	8	197	347	205	357

عدد الطلبة الناجحين في المدارس المهنية الزراعية حسب الصف والجنس والمحافظة للعام الدراسي 2023/2022

جدول (48)

المجموع الكلي	الصف الثالث		الصف الثاني		الصف الأول		المحافظة					
	إناث	ذكور	إناث	ذكور	إناث	ذكور						
466	60	406	294	37	257	117	18	99	55	5	50	تيفري
0	0	0	0	0	0	0	0	0	0	0	0	صلاح الدين
151	7	144	61	4	57	64	2	62	26	1	25	كركوك
39	0	39	0	0	0	27	0	27	12	0	12	ديالى
0	0	0	0	0	0	0	0	0	0	0	0	الرصافة/1
152	3	149	100	3	97	41	0	41	11	0	11	الرصافة/2
0	0	0	0	0	0	0	0	0	0	0	0	الرصافة/3
8	0	8	0	0	0	0	0	0	8	0	8	بغداد
20	0	20	7	0	7	13	0	13	0	0	0	الكرخ/2
0	0	0	0	0	0	0	0	0	0	0	0	الكرخ/3
323	24	299	35	8	27	236	16	220	52	0	52	الاتبيل
332	0	332	218	0	218	89	0	89	25	0	25	بابل
181	0	181	111	0	111	48	0	48	22	0	22	كربلاء
59	0	59	30	0	30	20	0	20	9	0	9	النجف
175	8	167	83	5	78	67	2	65	25	1	24	القائمية
222	24	198	145	19	126	67	3	64	10	2	8	العتشى
172	0	172	14	0	14	101	0	101	57	0	57	واسط
68	0	68	48	0	48	14	0	14	6	0	6	ذي قار
0	0	0	0	0	0	0	0	0	0	0	0	ميسان
0	0	0	0	0	0	0	0	0	0	0	0	النجرة
2368	126	2242	1146	76	1070	904	41	863	318	9	309	المجموع

جدول (49) عدد أعضاء الهيئة التدريسية في المدارس المهنية الزراعية حسب الشهادة والجنس والمحافظة للعام الدراسي 2024/2023

المحافظة	ادعائية		ديبلوم تطبيقي		ديبلوم علم		بكالوريوس علم		بكالوريوس تطبيقي		ديبلوم عالي		ماجستير		دكتوراه		أخرى		المجموع الكلي		
	اناث	ذكور	اناث	ذكور	اناث	ذكور	اناث	ذكور	اناث	ذكور	اناث	ذكور	اناث	ذكور	اناث	ذكور	اناث	ذكور	اناث	مجموع	
نينوى	0	0	0	0	5	21	12	0	0	0	1	1	2	7	0	0	0	0	40	25	65
صلاح الدين	0	0	0	0	0	0	0	0	0	0	0	0	0	0	0	0	0	0	0	0	0
كركوك	0	0	0	0	1	49	7	0	0	0	0	0	1	6	1	0	0	0	59	9	68
ديالى	0	0	0	0	0	0	0	4	0	0	0	0	0	0	0	0	0	0	4	0	4
الرصافة/1	0	0	0	0	0	0	0	0	0	0	0	0	0	0	0	0	0	0	0	0	0
الرصافة/2	0	0	0	0	1	5	3	1	0	0	0	0	1	0	0	0	0	0	9	4	13
الرصافة/3	0	0	0	0	0	0	0	0	0	0	0	0	0	0	0	0	0	0	0	0	0
بغداد	0	0	0	0	0	0	0	0	7	6	0	0	0	0	0	0	0	0	6	7	13
الكرخ/1	0	0	0	0	0	0	0	0	0	0	0	0	0	0	0	0	0	0	0	0	0
الكرخ/2	0	0	0	0	3	0	0	0	0	0	0	0	0	0	0	0	0	0	0	3	3
الكرخ/3	0	0	0	0	0	0	0	0	0	0	0	0	0	0	0	0	0	0	0	0	0
الانبار	3	0	0	0	3	26	14	1	5	6	0	0	7	0	0	0	0	0	50	23	73
بابل	3	0	0	0	3	26	17	11	7	11	0	0	11	4	3	0	0	0	58	31	89
كربلاء	0	0	0	0	2	24	17	0	0	0	0	0	0	0	0	0	0	0	27	19	46
التجف	0	0	0	0	0	0	0	0	0	0	0	0	0	0	0	0	0	0	0	0	0
القاسية	0	0	0	0	0	0	0	0	11	21	0	0	1	2	1	0	0	0	26	13	39
المثنى	2	0	0	0	0	9	27	0	0	0	0	0	2	3	0	0	0	0	16	30	46
واسط	0	0	0	0	0	2	0	0	0	0	0	0	0	0	0	0	0	0	7	0	7
ذي قار	7	0	0	0	0	11	4	0	0	0	0	0	4	0	1	0	0	0	22	6	28
ميسان	0	0	0	0	0	0	0	0	0	0	0	0	0	0	0	0	0	0	0	0	0
الناصر	0	0	0	0	0	0	0	0	0	0	0	0	0	0	0	0	0	0	0	0	0
المجموع	15	1	3	2	46	173	101	44	30	1	1	1	34	19	8	1	0	0	324	170	494

عدد أعضاء الهيئة التدريسية في الممارس المهنية الزراعية حسب العنوان الوظيفي والجنس والمحافظة للعام الدراسي 2024/2023

جدول (50)

المحافظة	مدير		معاون		مجموع		مدرس		معلم مهني		مربي		المجموع الكلي		
	اناث	ذكور	اناث	ذكور	مجموع	اناث	ذكور	مجموع	اناث	ذكور	مجموع	اناث	ذكور	مجموع	
نتوى	0	1	0	3	3	0	0	20	6	22	0	0	40	25	65
صلاح الدين	0	0	0	0	0	0	0	0	0	0	0	0	0	0	0
كركوك	2	0	0	5	5	0	46	8	1	7	0	0	59	9	68
ديالى	0	0	0	0	0	0	4	0	0	0	0	0	4	0	4
الرصافة/1	0	0	0	0	0	0	0	0	0	0	0	0	0	0	0
الرصافة/2	1	0	0	3	3	0	4	3	1	2	0	0	9	4	13
الرصافة/3	0	0	0	0	0	0	0	0	0	0	0	0	0	0	0
بغداد	0	0	0	0	0	0	6	7	0	0	0	0	6	7	13
الكرخ/1	0	0	0	0	0	0	3	0	0	0	0	0	0	0	3
الكرخ/2	0	0	0	0	0	0	0	3	0	0	0	0	0	0	3
الكرخ/3	0	0	0	0	0	0	0	0	0	0	0	0	0	0	0
الانبار	0	0	0	0	0	0	0	0	0	0	0	0	0	0	0
بابل	0	2	0	5	5	0	34	21	2	11	0	0	50	23	73
كربلاء	0	0	0	1	1	0	23	17	2	5	0	0	27	19	46
التخيف	0	0	0	0	0	0	0	0	0	0	0	0	0	0	0
القالسية	1	0	0	3	3	0	19	13	1	1	0	2	26	13	39
المتشي	1	0	0	2	2	0	9	30	4	4	0	0	16	30	46
واسيط	0	0	0	0	0	0	7	0	0	0	0	0	7	0	7
ذي قار	1	0	0	0	0	0	14	5	1	8	0	0	22	6	28
ميسان	0	0	0	0	0	0	0	0	0	0	0	0	0	0	0
النجف	0	0	0	0	0	0	0	0	0	0	0	0	0	0	0
المجموع	11	0	2	26	28	229	152	381	54	70	4	4	324	170	494

تابع جدول (51)

المحافظة	التربية الفنية		زراعة عامة		انتاج نخل		انتاج تين		الفاكهة		انتاج حيواني		البستنة		محاصيل حقلية		صناعات غذائية		التربية		اقتصاد وارشاد	
	نور	إناث	نور	إناث	نور	إناث	نور	إناث	نور	إناث	نور	إناث	نور	إناث	نور	إناث	نور	إناث	نور	إناث	نور	إناث
نينوى	0	0	0	0	0	0	0	0	0	0	0	0	0	0	0	0	0	0	0	0	0	0
صلاح الدين	0	0	0	0	0	0	0	0	0	0	0	0	0	0	0	0	0	0	0	0	0	0
كركوك	0	0	18	1	2	0	1	0	1	0	5	0	6	0	2	9	0	0	1	0	1	0
ديالى	0	0	2	0	0	0	0	0	0	2	0	0	0	0	0	0	0	0	0	0	0	0
الرصافة / 1	0	0	0	0	0	0	0	0	0	0	0	0	0	0	0	0	0	0	0	0	0	0
الرصافة / 2	0	0	0	0	0	0	0	0	0	0	0	0	0	0	0	0	0	0	0	0	0	0
الرصافة / 3	0	0	0	0	0	0	0	0	0	0	0	0	0	0	0	0	0	0	0	0	0	0
بغداد	0	0	0	0	0	0	0	0	0	0	0	0	0	0	2	2	0	0	1	0	0	0
الكرخ / 1	0	0	0	0	0	0	0	0	0	0	0	0	0	0	0	0	0	0	0	1	0	0
الكرخ / 2	0	0	0	0	0	0	0	0	0	0	0	0	0	0	0	0	0	0	0	0	0	0
الكرخ / 3	0	0	0	0	0	0	0	0	0	0	0	0	0	0	0	0	0	0	0	0	0	0
الانبار	2	0	0	0	3	0	0	0	0	0	0	9	0	0	3	0	1	0	0	3	0	0
بابل	0	2	1	0	2	0	0	0	0	0	9	3	5	3	5	1	4	2	7	2	3	0
كربلاء	0	0	2	2	4	0	0	0	0	6	0	2	5	3	1	2	1	1	1	1	1	2
النجف	0	0	0	0	0	0	0	0	0	0	0	0	0	0	0	0	0	0	0	0	0	0
القاسمية	0	0	0	0	0	0	0	0	0	5	0	1	1	0	0	0	0	0	2	0	0	0
المشي	0	0	0	0	1	0	0	0	3	0	0	0	0	0	2	3	0	0	2	0	0	7
واسط	0	0	2	0	1	0	0	0	0	0	0	0	0	0	0	0	0	0	0	0	0	0
ذي قار	0	0	2	0	0	0	0	0	0	2	0	1	0	0	1	0	1	1	1	1	1	1
ميسان	0	0	0	0	0	0	0	0	0	0	0	0	0	0	0	0	0	0	0	0	0	0
البصرة	0	0	0	0	0	0	0	0	0	0	0	0	0	0	0	0	0	0	0	0	0	0
المجموع	6	9	15	21	7	13	12	27	9	20	24	54	3	6	1	13	4	26	0	2	0	2

تابع جدول (51)

المحافظة

المجموع	المجموع		اخرى		اللغة السريانية		حاسوب		القانون		علم نفس		تعاونيات زراعية		اقتصاد		المجموع	
	إناث	ذكور	إناث	ذكور	إناث	ذكور	إناث	ذكور	إناث	ذكور	إناث	ذكور	إناث	ذكور	إناث	ذكور		
65	25	40	0	0	0	0	2	2	0	0	0	0	0	0	0	0	0	بنوي
0	0	0	0	0	0	0	0	0	0	0	0	0	0	0	0	0	0	صلاح الدين
68	9	59	0	3	0	0	2	0	0	0	0	0	0	0	0	0	0	كرعوك
4	0	4	0	0	0	0	0	0	0	0	0	0	0	0	0	0	0	درساى
0	0	0	0	0	0	0	0	0	0	0	0	0	0	0	0	0	0	الرصافة / 1
13	4	9	0	0	0	0	0	0	0	0	0	0	0	0	0	0	0	الرصافة / 2
0	0	0	0	0	0	0	0	0	0	0	0	0	0	0	0	0	0	الرصافة / 3
13	7	6	3	1	0	0	0	0	0	0	0	0	0	0	0	0	0	بغداد
3	3	0	0	0	0	0	0	0	0	0	0	0	0	0	0	0	0	الكرخ / 2
0	0	0	0	0	0	0	0	0	0	0	0	0	0	0	0	0	0	الكرخ / 3
73	23	50	0	0	0	0	0	0	4	0	0	2	0	0	0	0	2	الابيار
89	31	58	0	1	0	0	4	0	0	0	1	0	0	0	0	0	1	بارسل
46	19	27	0	0	0	0	0	0	0	0	0	0	0	0	0	0	0	كربلاء
0	0	0	0	0	0	0	0	0	0	0	0	0	0	0	0	0	0	النجف
39	13	26	7	11	0	0	1	0	0	0	1	0	0	0	0	0	0	القاسمية
46	30	16	3	0	4	0	1	0	0	0	0	0	1	0	0	0	0	المثنى
7	0	7	0	0	0	0	0	0	0	0	0	0	3	0	0	0	0	واسط
28	6	22	0	0	0	0	0	0	0	0	0	0	0	0	0	0	2	ذي قار
0	0	0	0	0	0	0	0	0	0	0	0	0	0	0	0	0	0	ميسان
0	0	0	0	0	0	0	0	0	0	0	0	0	0	0	0	0	0	البصرة
494	170	324	13	16	4	0	10	2	4	0	4	0	4	0	4	0	5	المجموع

عدد أعضاء الهيئة التدريسية في المدارس المهنية الزراعية حسب قوة العمل والجنس والمحافظة للعام الدراسي 2024/2023

جدول (52)

عدد المرشدين المشاركين في الورقات التدريبية للعام السابق	مجموع داخل قوة العمل وخارجها		مجموع داخل قوة العمل		مجموع خارج قوة العمل		محافظة					
	اناث	ذكور	اناث	ذكور	اناث	ذكور	اناث	ذكور				
0	0	0	65	25	40	7	4	3	58	21	37	تبنوي
0	0	0	0	0	0	0	0	0	0	0	0	صلاح الدين
0	0	0	68	9	59	3	1	2	65	8	57	كركوك
0	0	0	4	0	4	0	0	0	4	0	4	ديالى
0	0	0	0	0	0	0	0	0	0	0	0	الرصافة/1
0	0	0	13	4	9	0	0	0	13	4	9	الرصافة/2
0	0	0	0	0	0	0	0	0	0	0	0	الرصافة/3
0	0	0	13	7	6	0	0	0	13	7	6	الكرخ/1
0	0	0	3	3	0	0	0	0	3	3	0	الكرخ/2
0	0	0	0	0	0	0	0	0	0	0	0	الكرخ/3
14	9	5	73	23	50	4	2	2	69	21	48	الانبار
0	0	0	89	31	58	7	4	3	82	27	55	بابل
0	0	0	46	19	27	6	3	3	40	16	24	كربلاء
0	0	0	0	0	0	0	0	0	0	0	0	النجف
3	0	3	39	13	26	1	1	0	38	12	26	القادسية
52	32	20	46	30	16	9	7	2	37	23	14	المثنى
0	0	0	7	0	7	0	0	0	7	0	7	واسط
0	0	0	28	6	22	0	0	0	28	6	22	ذي قار
0	0	0	0	0	0	0	0	0	0	0	0	ميسان
0	0	0	0	0	0	0	0	0	0	0	0	الناصرية
69	41	28	494	170	324	37	22	15	457	148	309	المجموع

عدد الشعب في المدارس المهنية الزراعية حسب الصف والجنس والمحافظة للعام الدراسي 2024/2023

جدول (53)

	المحافظة				الصف الأول				الصف الثاني				الصف الثالث				المجموع الكلي			
	إناث	مختلطة	مجموع	ذكور	إناث	مختلطة	مجموع	ذكور	إناث	مختلطة	مجموع	ذكور	إناث	مختلطة	مجموع	ذكور	إناث	مختلطة	مجموع	
نينوى	0	0	0	0	0	0	0	0	0	0	0	0	0	0	0	0	0	0	0	
صلاح الدين	0	0	0	0	0	0	0	0	0	0	0	0	0	0	0	0	0	0	0	
كركوك	3	1	4	3	1	4	4	3	1	4	5	3	1	4	7	6	1	7	13	
ديالى	1	0	1	1	0	1	1	1	0	1	2	1	0	1	2	1	0	1	2	
الرصافة/1	0	0	0	0	0	0	0	0	0	0	0	0	0	0	0	0	0	0	0	
الرصافة/2	1	0	1	1	0	1	1	1	0	1	2	1	0	1	2	1	0	1	2	
الرصافة/3	0	0	0	0	0	0	0	0	0	0	0	0	0	0	0	0	0	0	0	
بغداد	1	0	1	1	0	1	1	1	0	1	2	1	0	1	2	1	0	1	2	
الكرخ/1	0	0	0	0	0	0	0	0	0	0	0	0	0	0	0	0	0	0	0	
الكرخ/2	0	0	0	0	0	0	0	0	0	0	0	0	0	0	0	0	0	0	0	
الكرخ/3	0	0	0	0	0	0	0	0	0	0	0	0	0	0	0	0	0	0	0	
اللابر	2	0	2	1	0	2	1	1	0	2	3	1	0	2	3	2	0	2	4	
بابل	7	0	7	3	0	3	3	3	0	3	6	3	0	3	9	6	0	6	12	
كربلاء	2	0	2	1	0	1	1	1	0	1	2	1	0	1	2	1	0	1	2	
النجف	1	0	1	1	0	1	1	1	0	1	2	1	0	1	2	1	0	1	2	
القاسمية	0	0	0	0	0	0	0	0	0	0	0	0	0	0	0	0	0	0	0	
المثنى	0	0	0	0	0	0	0	0	0	0	0	0	0	0	0	0	0	0	0	
واسط	1	0	1	1	0	1	1	1	0	1	2	1	0	1	2	1	0	1	2	
ذي قار	1	0	1	1	0	1	1	1	0	1	2	1	0	1	2	1	0	1	2	
ميسان	0	0	0	0	0	0	0	0	0	0	0	0	0	0	0	0	0	0	0	
البصرة	0	0	0	0	0	0	0	0	0	0	0	0	0	0	0	0	0	0	0	
المجموع	89	16	105	71	0	71	29	25	4	1	20	29	6	1	22					

عدد الإبنية المدرسية وعدد المكتبات في المدارس المهنية الزراعية حسب المحافظة للعام الدراسي 2024/2023

جدول (54)

المحافظة	عدد الإبنية حسب المحافظة		عدد الإبنية حسب الحالة العمرانية		عدد الإبنية حسب نوع البناء		عدد الإبنية حسب مادة البناء		عدد الإبنية التي تشتملها		عدد الإبنية حسب العائدية		حكومية	تابعة لجهات للتربوية أخرى	المحافظة
	مدرسة واحدة	مدرستين	ثلاث مدارس	غير صالحة	بحاجة الى ترميم	غير صالحة	مدرسي	غير مدرسي	مدرسي	مدرسي	مدرسة واحدة	مدرستين			
تبنوى	1	0	0	1	1	0	1	0	0	0	0	0	1	0	1
صلاح الدين	0	0	0	0	0	0	0	0	0	0	0	0	0	0	0
كركوك	1	0	0	1	1	1	0	1	0	0	0	1	0	0	1
ديالى	0	0	0	0	0	0	0	0	0	0	0	0	0	0	0
الرصافة/1	0	0	0	0	0	0	0	0	0	0	0	0	0	0	0
الرصافة/2	1	0	0	1	1	1	0	1	0	1	0	1	0	0	1
الرصافة/3	0	0	0	0	0	0	0	0	0	0	0	0	0	0	0
بغداد	0	0	0	0	0	0	0	0	0	0	0	0	0	0	0
الكرخ/1	0	0	0	0	0	0	0	0	0	0	0	0	0	0	0
الكرخ/2	0	0	0	0	0	0	0	0	0	0	0	0	0	0	0
الكرخ/3	0	0	0	0	0	0	0	0	0	0	0	0	0	0	0
الانبار	1	0	0	1	1	0	1	1	0	0	0	1	0	0	1
بابل	2	0	0	1	2	0	2	2	0	0	0	2	0	0	2
كربلاء	0	0	0	0	0	0	0	0	0	0	0	0	0	0	0
التجف	0	0	0	0	0	0	0	0	0	0	0	0	0	0	0
القادسية	1	0	0	1	1	0	1	1	0	0	0	1	0	0	1
المثنى	1	0	0	1	1	0	1	0	1	0	0	1	0	0	1
واسط	0	0	0	0	0	0	0	0	0	0	0	0	0	0	0
ذي قار	1	0	0	1	1	0	1	0	1	0	1	0	0	0	1
ميسان	0	0	0	0	0	0	0	0	0	0	0	0	0	0	0
البصرة	0	0	0	0	0	0	0	0	0	0	0	0	0	0	0
المجموع	9	0	1	0	0	1	7	9	2	7	9	1	6	2	9

تابع جدول (54)

المكتبات المدرسية		عدد طرق الايضية					حجم المدرسة					عدد طرق الايضية				
عدد المكتبات	عدد المكتبات التي تحتوي على سباح	عدد الايضية المزودة بخدمة المجاري	عدد الايضية التي يصلها الماء الصالح للشرب	عدد الايضية التي فيها مرافق صحية	المجموع الكلي للايضية	المجموع	24 صفا	18 صفا	12 صفا	6 صفا	6 صفا	المجموع	ثلاث طوابق	طابقين	طابق واحد	المحافظة
498	1	1	1	1	1	1	0	0	0	1	0	1	0	0	1	نينوى
0	0	0	0	0	0	0	0	0	0	0	0	0	0	0	0	صلاح الدين
0	0	1	0	1	1	1	0	0	1	0	0	1	0	1	0	كركوك
0	0	0	0	0	0	0	0	0	0	0	0	0	0	0	0	ديالى
0	0	0	0	0	0	0	0	0	0	0	0	0	0	0	0	الرصافة/1
0	0	1	1	1	1	1	0	1	0	0	0	1	0	1	0	الرصافة/2
0	0	0	0	0	0	0	0	0	0	0	0	0	0	0	0	الرصافة/3
0	0	0	0	0	0	0	0	0	0	0	0	0	0	0	0	الكرخ/1
0	0	0	0	0	0	0	0	0	0	0	0	0	0	0	0	الكرخ/2
0	0	0	0	0	0	0	0	0	0	0	0	0	0	0	0	الكرخ/3
0	0	1	1	1	1	1	0	0	0	0	0	1	0	0	1	الانبار
855	2	2	2	2	2	2	0	1	0	1	0	2	0	1	1	بابل
0	0	0	0	0	0	0	0	0	0	0	0	0	0	0	0	كربلاء
0	0	0	0	0	0	0	0	0	0	0	0	0	0	0	0	التجف
1701	1	1	1	1	1	1	0	0	0	1	0	1	0	0	1	القادسية
0	0	1	1	1	1	1	1	1	0	0	0	1	0	1	0	المتشى
0	0	0	0	0	0	0	0	0	0	0	0	0	0	0	0	واسط
25	1	1	1	1	1	1	0	0	0	0	1	1	0	0	1	ذي قار
0	0	0	0	0	0	0	0	0	0	0	0	0	0	0	0	ميسان
0	0	0	0	0	0	0	0	0	0	0	0	0	0	0	0	البصرة
3079	5	9	9	8	9	9	1	2	1	3	2	9	0	4	5	المجموع

عدد المدارس الزراعية المهنية المشمولة بالإرشاد التربوي وتدريب الحاسوب وخدمة الانترنت واللغات والتغذية المدرسية حسب المحافظة للعام الدراسي 2024/2023

جدول (55)

المحافظة	الزراعي				
	الإرشاد التربوي	تدريب الحاسوب	خدمة الانترنت	الكردي	التركمني
السرياني	0	0	0	1	0
نينوى	0	1	0	0	0
صلاح الدين	0	0	0	0	0
كركوك	0	1	0	1	0
ديالى	0	0	0	0	0
الرصافة / 1	0	0	0	0	0
الرصافة / 2	0	0	0	0	0
الرصافة / 3	0	0	0	0	0
بغداد	0	0	0	0	0
الكرخ / 1	0	0	0	0	0
الكرخ / 2	0	0	0	0	0
الكرخ / 3	0	0	0	0	0
الانبار	0	1	0	1	0
بابل	0	2	0	1	0
كربلاء	0	0	0	0	0
التحيف	0	0	0	0	0
القادسية	0	1	0	0	0
المثنى	0	1	0	1	0
واسط	0	0	0	0	0
ذي قار	0	1	0	0	0
ميسان	0	0	0	0	0
البصرة	0	0	0	0	0
المجموع	0	8	0	5	0

القسم الخامس
المدارس المهنية التجارية

عدد المدارس و عدد الطلبة المقبولين الجدد والطلبة الموجودين و اعضاء الهيئة التدريسية و استقلالية وبيئة المدرسة في المدارس المهنية التجارية حسب الجنس والمحافظة
(الصباحي والمسائي) للعام الدراسي 2023/2024

جدول (56)

المحافظة	عدد الطلبة المقبولين الجدد		عدد الطلبة الموجودين		عدد اعضاء الهيئة التدريسية		استقلالية المدرسة		بيئة المدرسة		مجموع
	إناث	ذكور	مجموع	إناث	مجموع	ذكور	إناث	مجموع	اصلية	ضيف	
نينوى	1	4	51	337	205	542	51	65	116	6	6
صلاح الدين	2	6	182	387	728	1115	69	63	132	6	10
كركوك	1	3	30	158	403	561	15	86	101	4	4
ديالى	1	1	47	192	215	407	21	47	68	2	2
الرصافة/1	2	5	102	421	508	929	27	169	196	4	7
الرصافة/2	1	10	145	418	1137	1555	9	172	181	6	11
الرصافة/3	2	2	109	317	257	574	11	60	71	2	4
بغداد	1	3	174	322	413	735	20	127	147	4	4
الكرخ/1	1	6	85	298	854	1152	18	181	199	3	7
الكرخ/2	1	3	128	402	534	936	25	85	110	3	5
الكرخ/3	2	3	155	687	299	986	82	45	127	4	7
الانبار	0	3	58	213	262	354	14	94	108	1	3
بابل	0	3	53	92	262	354	14	94	108	1	3
كربلاء	1	2	68	161	262	509	26	48	74	3	3
التجف	0	1	53	108	178	454	13	26	39	0	2
القادسية	1	1	90	227	146	373	24	22	46	2	2
المنشي	1	2	23	132	158	290	18	45	63	1	4
واسط	1	3	35	112	287	392	14	79	93	1	4
ذي قار	1	3	57	224	130	354	30	60	90	2	4
ميسان	3	4	166	777	322	1099	77	123	200	3	7
البصرة	3	5	395	730	743	2085	75	123	198	5	8
المجموع	27	70	2182	2977	8041	15402	639	1720	2359	65	104

عدد المدارس حسب الاذواجية والطلبة الموجودين و عدد الشعب في المدارس المهنية التجارية حسب الصف والجنس والمحافظة (الصباحي والمسائي) للعام الدراسي 2024/2023

جدول (57)

عدد الشعب	عدد الطلبة الموجودين						عدد المدارس حسب الاذواجية				المحافظة												
	المجموع الكلي	الصف الثالث	الصف الثاني	الصف الاول	مزدوجة	غير مزدوجة	مزدوجة مع نفسها	مزدوجة مع اخرى	على نفسها	غير مزدوجة													
مختلط	ذكور	اناث	مجموع	ذكور	اناث	مجموع	مجموع	مجموع	مجموع	مجموع	مجموع	مجموع	مجموع	مجموع	مجموع	مجموع	مجموع	مجموع	مجموع	مجموع	مجموع	مجموع	مجموع
35	8	14	13	542	205	337	222	80	142	161	67	94	159	58	101	6	0	1	0	5	نبوي		
70	0	33	37	1115	728	387	426	287	139	186	120	66	503	321	182	10	0	6	0	4	صلاح الدين		
31	0	23	8	561	403	158	233	165	68	147	92	55	181	146	35	4	0	1	0	3	كركوك		
29	11	5	13	407	215	192	146	53	93	142	92	50	119	70	49	2	0	1	0	1	ديالى		
40	0	25	15	929	508	421	376	176	200	231	126	105	322	206	116	7	0	5	0	2	الرصافة/1		
74	0	57	17	1555	1137	418	621	446	175	297	210	87	637	481	156	11	0	7	1	3	الرصافة/2		
25	0	12	13	574	257	317	219	77	142	140	74	66	215	106	109	4	0	2	0	2	الرصافة/3		
39	0	20	19	735	413	322	275	184	91	136	79	57	324	150	174	4	0	0	0	4	الكرخ/1		
46	3	37	6	1152	854	298	417	306	111	250	153	97	485	395	90	7	0	4	1	2	الكرخ/2		
48	0	24	24	936	534	402	369	202	167	208	114	94	359	218	141	5	0	3	0	2	بغداد		
47	2	15	30	986	299	687	517	127	390	197	74	123	272	98	174	7	0	6	0	1	الكرخ/3		
20	0	15	5	354	262	92	121	99	22	83	66	17	150	97	53	3	0	2	0	1	الابيل		
20	0	10	10	509	262	247	199	103	96	122	61	61	188	98	90	3	0	1	0	2	كربلاء		
19	0	9	10	454	178	276	201	72	129	138	44	94	115	62	53	2	0	2	0	0	التجف		
15	0	5	10	373	146	227	178	70	108	67	38	29	128	38	90	2	0	0	0	2	القادسية		
18	4	8	6	290	158	132	128	96	32	92	30	62	70	32	38	4	0	3	0	1	العتاق		
17	0	12	5	392	287	105	132	87	45	147	122	25	113	78	35	4	0	1	0	3	واسط		
17	0	6	11	354	130	224	145	55	90	92	15	77	117	60	57	4	0	0	4	0	ذي قار		
45	0	18	27	1099	322	777	543	131	412	264	70	194	292	121	171	7	0	5	0	2	ميسان		
67	4	29	34	2085	743	1342	753	229	524	549	170	379	783	344	439	8	0	7	0	1	الناصر		
722	32	377	313	15402	8041	7361	6221	3045	3176	3649	1817	1832	5532	3179	2353	104	0	57	6	41	المجموع		

عدد المدارس والطلبة الموجودين وأعضاء الهيئة التدريسية وعدد الشعب في المدارس المهنية التجارية حسب الصف والجنس والمحافظة (الصباحي فقط) للعام الدراسي 2024/2023

جدول (58)

عدد الشعب	عدد أعضاء الهيئة التدريسية		عدد الطلبة الموجودين		عدد المدارس		المحافظة																		
	إناث	ذكور	إناث	ذكور	إناث	ذكور																			
32	7	13	104	61	43	474	205	269	197	80	117	144	67	77	133	58	75	6	1	4	1	1	تيوى		
70	0	33	37	132	63	69	1115	728	387	426	287	139	186	120	66	503	321	182	10	2	6	2	2	صلاح الدين	
31	0	23	8	101	86	15	561	403	158	233	165	68	147	92	55	181	146	35	4	0	3	1	1	كركوك	
29	11	5	13	68	47	21	407	215	192	146	53	93	142	92	50	119	70	49	2	0	1	1	1	ديالى	
36	0	25	11	184	160	24	861	508	353	332	176	156	219	126	93	310	206	104	6	0	5	1	1	الرصافة/1	
74	0	57	17	181	172	9	1555	1137	418	621	446	175	297	210	87	637	481	156	11	0	10	1	1	الرصافة/2	
20	0	12	8	60	58	2	453	257	196	149	77	72	117	74	43	187	106	81	3	0	2	1	1	الرصافة/3	
38	0	20	18	142	124	18	726	413	313	266	184	82	136	79	57	324	150	174	4	0	3	1	1	الخرخ/1	
43	0	37	6	191	177	14	1094	845	249	400	305	95	230	149	81	464	391	73	7	0	6	1	1	الخرخ/2	
44	0	24	20	91	77	14	833	534	299	297	202	95	193	114	79	343	218	125	4	0	3	1	1	الخرخ/3	
42	2	10	30	120	38	82	921	234	687	487	97	390	177	54	123	257	83	174	6	2	2	2	2	الانبار	
20	0	15	5	108	94	14	354	262	92	121	99	22	83	66	17	150	97	53	3	0	3	0	0	0	بابل
17	0	9	8	66	47	19	448	250	198	178	97	81	106	59	47	164	94	70	3	0	2	1	1	كربلاء	
17	0	9	8	39	26	13	397	178	219	155	72	83	137	44	93	105	62	43	2	1	1	0	0	التجف	
15	0	5	10	46	22	24	373	146	227	178	70	108	67	38	29	128	38	90	2	0	1	1	1	القاسمية	
18	4	8	6	63	45	18	290	158	132	128	96	32	92	30	62	70	32	38	4	1	2	1	1	المثنى	
17	0	12	5	93	79	14	392	287	105	132	87	45	147	122	25	113	78	35	4	0	3	1	1	واسط	
17	0	6	11	90	60	30	354	130	224	145	55	90	92	15	77	117	60	57	4	0	3	1	1	ذي قار	
45	0	18	27	200	123	77	1099	322	777	543	131	412	264	70	194	292	121	171	7	0	4	3	3	3	ميسان
67	4	29	34	198	123	75	2085	743	1342	753	229	524	549	170	379	783	344	439	8	0	5	3	3	3	البصرة
692	28	370	294	2277	1682	595	14792	7955	6837	5887	3008	2879	3525	1791	1734	5380	3156	2224	100	7	69	24	24	24	المجموع

عدد المدارس والطلبة الموجودين واعضاء الهيئة التدريسية وعدد الشعب في المدارس المهنية التجارية حسب الصف والجنس والمحافظة (المسائي فقط) للعام الدراسي 2024/2023

جدول (59)

المحافظة	عدد المدارس		عدد الطلبة الموجودين		الصف الاول		الصف الثاني		الصف الثالث		المجموع الكلي		التكريرية		عدد اعضاء الهيئة		عدد الشعب		
	ابناث	مختلط	ذكور	اناث	ذكور	اناث	مجموع	اناث	مجموع	اناث	مجموع	اناث	مجموع	ذكور	اناث	مجموع	اناث	مختلط	مجموع
تبريز	0	0	0	26	0	26	0	17	0	17	0	25	0	25	0	68	25	0	0
صلاح الدين	0	0	0	0	0	0	0	0	0	0	0	0	0	0	0	0	0	0	0
كركوك	0	0	0	0	0	0	0	0	0	0	0	0	0	0	0	0	0	0	0
ديالى	0	0	0	0	0	0	0	0	0	0	0	0	0	0	0	0	0	0	0
الرصافة/1	0	0	0	12	0	12	0	44	0	44	0	68	44	68	0	12	4	0	0
الرصافة/2	0	0	0	0	0	0	0	0	0	0	0	0	0	0	0	0	0	0	0
الرصافة/3	0	0	0	28	0	28	0	70	0	70	0	121	70	121	0	11	5	0	0
بغداد	0	0	0	0	0	0	0	9	0	9	0	9	9	9	0	3	1	0	0
الكرخ/1	0	0	0	0	0	0	0	0	0	0	0	0	0	0	0	0	0	0	0
الكرخ/2	0	0	0	4	0	4	0	16	0	16	0	58	17	49	0	4	0	0	0
الكرخ/3	0	0	0	1	0	1	0	23	0	23	0	70	0	70	0	2	9	0	0
الانجيل	0	0	0	15	0	15	0	15	0	15	0	103	72	103	0	8	4	0	0
باريل	0	0	0	0	0	0	0	0	0	0	0	0	0	0	0	0	0	0	0
كربلاء	0	0	0	20	0	20	0	20	0	20	0	65	30	65	0	7	5	0	0
التجف	0	0	0	10	0	10	0	46	0	46	0	57	46	57	0	0	2	0	0
القادسية	0	0	0	0	0	0	0	0	0	0	0	0	0	0	0	0	0	0	0
المثنى	0	0	0	0	0	0	0	0	0	0	0	0	0	0	0	0	0	0	0
واسط	0	0	0	0	0	0	0	0	0	0	0	0	0	0	0	0	0	0	0
ذي قار	0	0	0	0	0	0	0	0	0	0	0	0	0	0	0	0	0	0	0
ميسان	0	0	0	0	0	0	0	0	0	0	0	0	0	0	0	0	0	0	0
البصرة	0	0	0	0	0	0	0	0	0	0	0	0	0	0	0	0	0	0	0
المجموع	4	1	3	129	23	152	98	297	37	334	524	86	610	44	38	82	19	7	4

عدد الطلبة المقبولين الجدد في المدارس المهنية التجارية حسب العمر والجنس والمحافظة (الصياحي والمستاني) للعام الدراسي 2023/2024

جدول (60)

المحافظة	عمر 15 سنة		عمر 16 سنة		عمر 17 سنة		عمر 18 سنة		عمر 19 سنة		المجموع الكلي		
	إناث	ذكور	إناث	ذكور	إناث	ذكور	إناث	ذكور	إناث	ذكور	إناث	مجموع	
بغداد	7	21	13	29	15	21	11	35	7	27	85	51	136
نينوى	11	7	21	30	15	29	11	35	7	27	85	51	136
صلاح الدين	37	43	85	57	58	39	54	24	10	10	182	321	503
كركوك	9	38	46	11	10	46	22	0	0	0	30	144	174
ديالى	15	14	15	13	12	12	7	7	0	0	47	63	110
الرصافة/1	58	62	56	9	41	22	21	9	4	19	102	199	301
الرصافة/2	30	48	124	36	81	69	20	69	11	48	145	440	585
الرصافة/3	2	13	30	21	29	29	14	14	22	19	109	97	206
الكرخ/1	22	49	39	56	37	57	13	24	15	10	174	148	322
الكرخ/2	20	101	95	13	77	22	20	36	10	47	85	356	441
الكرخ/3	31	56	50	34	52	28	12	26	23	22	128	206	334
الانبار	6	30	9	41	23	41	35	18	8	43	155	58	213
بابل	53	18	21	0	25	0	0	18	9	0	53	91	144
كربلاء	10	15	19	15	15	16	13	20	14	24	68	93	161
النجف	5	13	12	8	11	10	13	6	17	13	53	55	108
القاسية	21	4	10	25	15	19	13	5	12	4	90	38	128
المنجى	3	14	3	1	6	3	10	5	6	2	23	30	53
واسط	0	15	9	10	16	10	10	19	5	18	35	77	112
ذي قار	12	3	7	17	21	24	1	11	3	18	57	60	117
ميسان	31	15	24	23	36	19	54	23	39	17	166	115	281
الناصرية	73	25	62	101	74	103	42	116	76	58	395	335	730
المجموع	449	654	729	499	651	534	363	536	337	407	2182	2977	5159

عدد الطلبة الموجودين في المدارس المهنية التجارية حسب العمر والصف والجنس والمحافظة (الصباحي والمسائي) للعام الدراسي 2024/2023

جدول (61)

المحافظة	الصف الأول						المحافظة
	عمر 15 سنة	عمر 16 سنة	عمر 17 سنة	عمر 18 سنة	عمر 19 سنة	المجموع الكلي	
	ذكور	إناث	ذكور	إناث	ذكور	إناث	مجموع
نينوى	11	7	19	13	12	37	159
صلاح الدين	37	74	58	54	75	10	321
كركوك	9	38	10	22	22	2	146
ديالى	15	14	13	15	8	0	70
الرصافة/1	58	62	29	43	21	8	206
الرصافة/2	30	118	41	81	69	13	481
الرصافة/3	2	13	29	22	16	22	109
بغداد	22	49	57	37	13	15	174
الكرخ/1	22	49	22	24	20	15	150
الكرخ/2	20	101	77	77	67	15	395
الكرخ/3	31	56	32	53	27	28	218
الانبار	6	0	58	41	19	45	174
بابل	53	18	0	25	19	0	97
كربلاء	10	15	19	16	20	25	90
النجف	5	13	10	11	7	17	53
القادسية	21	4	19	15	5	12	90
المتن	3	14	3	6	5	21	38
واسط	0	15	10	17	9	5	35
ذي قار	12	3	24	21	11	3	57
ميسان	31	15	19	36	24	43	171
البصرة	73	25	117	74	119	83	439
المجموع	449	654	589	679	568	404	3179

مجموع المصروف

المحافظة	عمر 15 سنة		عمر 16 سنة		عمر 17 سنة		عمر 18 سنة		عمر 19 سنة		عمر 20 سنة		عمر 21 سنة		المجموع الكلي	
	ذكور	إناث	ذكور	إناث	ذكور	إناث	ذكور	إناث	ذكور	إناث	ذكور	إناث	ذكور	إناث	ذكور	إناث
تبنوى	11	7	37	22	55	33	49	35	70	44	62	40	53	24	337	205
صلاح الدين	37	74	46	93	96	108	77	182	79	179	52	78	0	14	387	728
كر كوك	9	38	16	71	28	71	48	70	26	63	21	43	10	47	158	403
ديالى	15	14	33	31	36	43	50	35	32	40	22	50	4	2	192	215
الرصافة/1	58	62	46	86	123	107	76	86	68	68	23	45	27	54	421	508
الرصافة/2	30	118	77	218	88	241	72	206	71	182	38	101	42	71	418	1137
الرصافة/3	2	13	22	43	37	50	76	54	63	56	61	26	56	15	317	257
بغداد	22	49	69	50	96	112	54	60	46	75	30	31	5	36	322	413
الكرخ/1	22	49	69	50	96	112	54	60	46	75	30	31	5	36	322	413
الكرخ/2	20	101	24	137	68	205	60	148	54	139	52	51	20	73	298	854
الكرخ/3	31	56	53	76	78	124	43	79	67	83	48	75	82	41	402	534
الزابل	6	0	48	11	187	59	148	39	137	83	121	64	40	43	687	299
بابل	53	18	17	30	22	49	0	59	0	49	0	30	0	27	92	262
كربلاء	10	15	25	29	42	42	31	42	59	55	46	6	34	73	247	262
النجف	5	13	38	15	53	21	58	20	52	31	21	41	49	37	276	178
القاسمية	21	4	25	14	43	24	42	19	38	21	29	34	29	30	227	146
المثنى	3	14	5	3	9	17	24	40	40	35	41	35	10	14	132	158
واسط	0	15	10	27	25	47	10	48	35	56	15	70	10	24	105	287
ذي قار	12	3	29	14	62	40	39	29	45	32	32	7	5	5	224	130
ميسان	31	15	53	38	99	85	137	61	126	54	168	39	163	30	777	322
البصرة	73	25	185	88	296	153	249	215	259	146	170	78	110	38	1342	743
المجموع	449	654	858	1096	1543	1631	1343	1527	1367	1491	1052	944	749	698	7361	8041

عدد الطلبة الموجودين في المدارس المهنية التجارية حسب العمر والصف والجنس (الصباحي والمسائي) للعام الدراسي 2024/2023

جدول (62)

العمر	الصف الثالث		الصف الثاني		الصف الأول		المجموع			
	إناث	ذكور	إناث	ذكور	إناث	ذكور				
	المجموع الكلي	المجموع	المجموع	المجموع	المجموع	المجموع				
15سنة	654	449	0	0	0	0	1103	654	449	
16سنة	1096	858	0	0	672	332	1282	764	518	
17سنة	1631	1543	1151	582	569	370	385	1268	679	589
18سنة	1527	1343	1203	604	599	355	351	961	568	393
19سنة	1491	1367	1284	639	645	338	318	918	514	404
20سنة	944	1052	1136	522	614	422	438	0	0	0
21سنة	698	749	1447	698	749	0	0	0	0	0
المجموع	8041	7361	6221	3045	3176	1817	1832	5532	3179	2353

عدد الطلبة التاركيين في المدارس المهنية التجارية حسب الصف والجنس والمحافظة (الصباحي والمسائي) للعام الدراسي 2024/2023

جول (63)

المحافظة	الصف الأول		الصف الثاني		الصف الثالث		المجموع الكلي	
	إناث	ذكور	إناث	ذكور	إناث	ذكور	إناث	ذكور
نينوى	8	15	15	30	9	11	32	32
صلاح الدين	0	6	1	7	2	5	13	3
كركوك	3	1	7	8	9	9	4	19
ديالى	6	0	3	3	4	4	0	13
الرصافة/1	11	15	20	35	15	26	36	46
الرصافة/2	14	10	49	59	36	44	36	99
الرصافة/3	17	12	12	24	7	10	27	36
بغداد	9	2	19	21	16	20	13	44
الكرخ/1	5	32	13	45	24	35	48	48
الكرخ/2	11	14	32	46	9	22	38	48
الكرخ/3	7	18	32	46	13	22	38	48
الانبار	3	9	5	14	2	3	13	10
بابل	7	4	11	15	11	13	14	29
كربلاء	18	8	17	25	3	6	14	38
التجف	6	17	13	30	16	24	36	35
القادسية	0	2	10	12	0	2	4	10
المتشى	5	2	7	9	5	7	5	17
واسط	13	5	10	15	5	6	8	28
ذي قار	1	0	0	0	0	0	0	1
ميسان	6	18	9	27	4	18	58	19
البصرة	13	35	11	46	10	26	100	34
المجموع	158	207	264	471	187	291	499	609

عدد الطلبة الراشدين في المدارس المهنية التجارية حسب الصف والجنس والمحافظة (الصباحي والمسائي) للعام الدراسي 2023/2022

جدول (64)

المحافظة	الصف الأول			الصف الثاني			الصف الثالث			المجموع الكلي		
	اناث	ذكور	مجموع	اناث	ذكور	مجموع	اناث	ذكور	مجموع	اناث	ذكور	مجموع
نينوى	17	41	61	25	66	91	13	16	29	101	55	156
صلاح الدين	3	11	6	6	17	23	19	12	31	26	28	54
كركوك	0	0	0	0	0	0	96	2	98	2	96	98
ديالى	5	2	8	0	2	2	2	2	4	7	7	14
الرصافة/1	16	49	45	30	79	109	23	22	45	100	69	169
الرصافة/2	19	29	41	57	86	143	80	60	140	111	156	267
الرصافة/3	0	5	0	5	10	15	0	0	0	5	5	10
بغداد	5	30	24	3	33	36	30	27	57	76	38	114
العرخ/2	20	27	27	41	68	109	74	2	76	36	135	171
العرخ/3	9	25	27	35	60	95	22	50	72	93	66	159
الائيل	2	0	2	5	5	10	7	1	8	1	14	15
بابل	26	0	26	39	39	78	9	1	10	1	74	75
كربلاء	11	4	25	10	14	24	21	21	42	39	42	81
التجف	13	5	16	25	30	55	19	93	112	101	57	158
القاسمية	3	16	17	16	32	48	5	39	44	69	24	93
المثنى	2	17	5	5	22	27	0	67	67	87	7	94
واسط	0	3	2	3	6	9	2	2	4	7	5	12
ذي قار	7	23	12	3	26	29	3	13	16	41	13	54
ميسان	6	61	43	9	70	79	10	123	133	221	25	246
البصرة	20	145	165	34	179	213	29	108	137	398	83	481
المجموع	184	493	552	351	844	1195	464	661	1125	1522	999	2521

عدد الطلبة الناجحين في المدارس المهنية التجارية حسب الصف والجنس والمحافظة (الصباحي والمسائي) للعام الدراسي 2023/2022

جدول (65)

المحافظة	الصف الثالث				الصف الثاني				الصف الأول				المجموع الكلي
	إناث	ذكور	مجموع	إناث	ذكور	مجموع	إناث	ذكور	مجموع	إناث	ذكور	مجموع	
بنينوي	189	376	283	93	190	194	67	127	88	29	59		
صلاح الدين	543	200	172	160	12	395	268	127	176	115	61		
كركوك	471	102	351	277	74	157	132	25	65	62	3		
ديالى	161	161	122	42	80	118	73	45	82	46	36		
الرصافة 1	600	364	541	356	185	242	141	101	181	103	78		
الرصافة 2	1220	366	862	654	208	478	378	100	246	188	58		
الرصافة 3	125	144	0	0	0	149	62	87	120	63	57		
بغداد	520	325	525	330	195	206	125	81	114	65	49		
الكرخ 1	779	241	625	494	131	248	180	68	147	105	42		
الكرخ 2	537	401	530	325	205	261	132	129	147	80	67		
الكرخ 3	674	548	149	96	53	777	395	382	296	183	113		
الانبار	183	67	159	117	42	53	40	13	38	26	12		
بابل	267	174	229	175	54	135	57	78	77	35	42		
كربلاء	193	264	234	121	113	161	50	111	62	22	40		
النجف	148	243	232	70	162	113	60	53	46	18	28		
القاسمية	156	63	96	90	6	82	46	36	41	20	21		
المثنى	365	127	81	59	22	282	208	74	129	98	31		
واسط	129	183	132	55	77	69	15	54	111	59	52		
ذي قار	382	866	746	191	555	221	70	151	281	121	160		
ميسان	769	1296	1164	407	757	547	212	335	354	150	204		
البصرة	8411	6511	7233	4112	3121	4888	2711	2177	2801	1588	1213		
المجموع	14922	8411	6511	7233	4112	3121	4888	2711	2177	2801	1588	1213	

عدد أعضاء الهيئة التدريسية في المدارس المهنية التجارية حسب الشهادة والجنس والمحافظة (الصباحي والمسائي) للعام الدراسي 2024/2023

جدول (66)

المحافظة	اعدادية		دبلوم تعليمي		دبلوم عام		بكالوريوس عام		بكالوريوس تعليمي		دبلوم عالي		ماجستير		دكتوراه		اخرى		المجموع الكلي	
	اناث	ذكور	اناث	ذكور	اناث	ذكور	اناث	ذكور	اناث	ذكور	اناث	ذكور	اناث	ذكور	اناث	ذكور	اناث	ذكور	اناث	مجموع
نينوى	0	0	2	5	1	5	34	45	8	13	2	0	4	2	0	0	0	51	65	116
صلاح الدين	0	0	3	0	0	0	28	31	36	24	0	0	5	5	0	0	0	69	63	132
كركوك	0	2	0	2	13	0	15	46	0	14	0	1	7	0	1	0	0	15	86	101
ديالى	0	1	0	0	2	0	11	36	7	9	0	0	2	0	0	0	0	21	47	68
الكرخ/1	0	1	1	1	6	1	22	140	2	8	0	0	11	1	0	1	0	27	169	196
الكرخ/2	0	0	1	0	0	1	9	114	0	49	1	0	5	0	2	0	0	9	172	181
الكرخ/3	0	0	0	3	3	3	26	4	28	4	0	0	3	1	0	0	0	11	60	71
بغداد	0	0	1	1	2	0	17	19	103	1	0	1	0	0	0	0	0	20	127	147
الكرخ/1	0	0	0	0	10	0	16	16	2	23	0	0	9	0	1	0	0	18	181	199
الكرخ/3	0	0	0	1	2	1	16	72	5	10	0	0	1	1	0	0	0	25	85	110
الانبار	18	5	7	11	0	11	25	18	8	10	0	5	10	0	0	0	0	82	45	127
بابل	0	0	0	0	0	0	6	60	7	33	0	0	1	1	0	0	0	14	94	108
كربلاء	0	1	0	0	4	0	14	39	9	3	0	0	3	1	0	0	0	26	48	74
النجف	0	2	0	2	7	0	7	18	4	3	0	0	0	3	0	0	0	13	26	39
القادسية	0	0	0	0	13	0	2	2	2	16	0	0	8	3	1	0	0	24	22	46
المتن	0	0	0	0	11	0	11	41	7	4	0	0	0	0	0	0	0	18	45	63
واسط	0	0	3	1	10	1	11	57	0	8	0	0	0	0	2	0	1	14	79	93
ذي قار	0	0	11	0	0	0	25	44	1	5	0	0	3	0	1	0	0	30	60	90
ميسان	1	0	3	8	2	8	38	81	28	37	0	0	0	1	0	0	0	77	123	200
البصرة	0	0	0	0	2	0	63	92	11	29	0	0	1	0	0	0	0	75	123	198
المجموع	19	11	12	34	32	57	367	1117	160	429	0	10	43	51	4	5	2	639	1720	2359

عدد أعضاء الهيئة التدريسية في المدارس المهنية التجارية حسب العنوان الوظيفي والجنس والمحافظة (الصباحي والمسائي) للعام الدراسي 2023/2024

جدول (67)

المحافظة	مدير		معاون		مجموع		مدرس		معلم		مرشد		المجموع الكلي	
	اناث	ذكور	اناث	ذكور	مجموع	ذكور	اناث	مجموع	ذكور	اناث	مجموع	ذكور	اناث	مجموع
نينوى	5	1	4	10	14	4	92	52	1	4	5	3	51	65
صلاح الدين	4	6	3	4	7	28	82	48	8	28	0	0	69	63
كركوك	1	2	3	5	8	0	74	62	17	17	1	1	15	86
ديالى	1	2	4	6	10	2	50	34	6	2	2	0	21	47
الرصافة/1	2	7	10	12	22	1	166	144	10	10	0	0	27	169
الرصافة/2	0	11	17	17	34	0	147	138	5	5	1	1	9	172
الرصافة/3	2	4	7	10	17	1	53	48	3	3	0	0	11	60
بغداد	2	3	7	10	17	1	131	114	2	2	0	0	20	127
الكرخ/1	1	4	8	10	18	0	169	153	9	9	1	1	18	181
الكرخ/2	1	7	12	13	25	0	85	68	7	7	0	0	25	85
الكرخ/3	2	5	7	12	19	1	82	29	7	7	0	0	82	45
الابيار	3	7	5	23	28	8	82	29	7	7	0	0	82	45
بابل	0	3	2	2	5	0	103	89	0	0	0	0	14	94
كربلاء	1	3	4	6	10	0	64	41	1	1	0	0	26	48
النجف	1	2	3	5	8	1	30	21	1	1	0	0	13	26
القادسية	1	2	0	2	3	0	42	21	0	0	0	0	24	22
المتشي	2	4	3	4	7	0	55	40	0	0	0	0	18	45
واسط	1	4	5	7	12	0	68	57	14	14	0	0	14	79
ذي قار	1	4	3	5	8	0	70	44	8	8	2	1	30	60
ميسان	3	7	6	11	17	5	174	110	3	3	0	0	77	123
البصرة	3	8	6	12	18	0	173	107	2	2	0	0	75	123
المجموع	33	64	112	176	288	155	1910	1420	104	104	14	13	639	1720

عدد أعضاء الهيئة التدريسية في المدارس المهنية التجارية حسب الاختصاص والجنس والمحافظة (الصباحي والمسائي) للعام الدراسي 2023/2024

جدول (68)

المحافظة	التربية الإسلامية		اللغة العربية		اللغة الأجنبية		اللغة الكردية		الرياضيات		الفيزياء		الكيمياء		علوم الحياة		التاريخ	
	اناث	ذكور	اناث	ذكور	اناث	ذكور	اناث	ذكور	اناث	ذكور	اناث	ذكور	اناث	ذكور	اناث	ذكور	اناث	ذكور
نينوى	5	5	3	6	2	2	1	0	0	2	0	0	0	0	0	0	0	0
صلاح الدين	9	6	11	9	4	6	6	8	6	2	6	2	0	0	0	0	0	0
كركوك	1	5	0	6	1	1	0	0	3	0	0	0	0	0	0	0	0	0
ديالى	2	2	1	3	0	5	0	0	0	0	6	2	0	0	0	0	0	0
	13	13	2	18	2	16	0	2	2	8	1	0	0	0	0	0	0	0
الرصافة/1	1	13	2	18	2	16	0	2	2	8	1	0	0	0	0	0	0	0
الرصافة/2	0	7	0	15	0	10	0	0	0	8	0	0	0	0	0	0	0	0
الرصافة/3	0	1	0	2	3	5	0	0	2	3	3	0	0	0	0	0	0	0
بغداد	2	10	0	13	0	8	0	0	0	4	1	0	0	0	0	1	0	0
	0	8	0	20	1	20	0	0	1	5	2	0	0	0	0	0	0	0
الكرخ/2	0	8	1	25	1	20	0	0	1	5	2	0	0	0	0	0	0	0
الكرخ/3	0	2	0	8	1	6	0	1	0	1	1	0	1	0	0	0	0	0
الانبار	8	3	9	3	2	5	0	0	2	1	3	2	0	0	0	0	0	7
بابل	1	6	0	8	1	9	1	0	1	10	0	0	0	0	0	0	0	0
كربلاء	1	2	3	1	0	5	0	0	2	3	0	0	0	0	0	0	0	0
النجف	1	0	2	2	1	1	0	1	0	1	0	0	0	0	0	0	0	0
القادسية	1	0	2	5	0	2	0	0	2	2	0	0	0	0	0	0	0	0
المنجى	1	3	3	3	1	3	0	1	0	1	0	0	0	0	0	0	0	1
واسط	1	1	0	10	2	7	0	2	0	2	0	0	0	0	0	0	0	0
ذي قار	0	3	2	5	1	5	0	0	0	3	2	0	0	0	0	0	0	0
ميسان	6	4	6	12	2	6	0	2	2	1	0	0	0	0	0	0	0	0
النجرة	1	2	6	17	0	11	0	0	2	5	0	0	0	0	0	0	0	0
المجموع	41	81	53	171	23	142	9	18	23	75	10	18	1	0	0	4	8	3

تابع جدول (68)

المحافظة

السلالات	مكينيك (خرائطة)		الكهرباء		البيطرة العامة		مقاومة الآفات		اقتصاد وارشاد زراعي		التربية		صناعات غذائية و البان	
	اناث	ذكور	اناث	ذكور	اناث	ذكور	اناث	ذكور	اناث	ذكور	اناث	ذكور	اناث	ذكور
نينوى	0	0	1	1	0	0	0	0	0	0	0	0	0	0
صلاح الدين	0	0	0	0	4	0	0	0	0	0	0	0	0	0
كركوك	0	0	0	0	0	0	0	0	0	0	0	0	0	0
ديالى	0	1	0	0	0	0	0	0	0	0	0	0	0	0
الرصافة/1	0	0	0	0	0	0	0	0	0	0	1	0	0	0
الرصافة/2	0	0	0	0	0	0	0	0	0	0	0	0	0	0
الرصافة/3	0	0	0	0	2	1	0	0	0	0	0	0	0	0
بغداد	0	0	0	0	0	0	0	0	0	0	0	0	0	0
الكرخ/1	0	0	0	0	0	0	0	0	0	0	0	0	0	0
الكرخ/2	0	0	0	0	0	0	0	0	0	0	0	0	0	0
الكرخ/3	0	0	0	0	0	0	0	0	0	0	0	0	0	0
الانبار	0	0	0	0	2	5	0	0	0	0	0	0	0	0
بابل	0	0	0	0	1	0	0	0	0	0	0	0	0	0
كربلاء	0	0	0	0	1	0	0	0	0	0	0	0	0	0
النجف	0	0	0	0	0	0	0	0	0	0	0	0	0	0
القادسية	0	0	0	0	0	0	0	0	0	0	0	0	0	0
المنجى	0	0	0	0	0	0	0	0	0	0	0	0	0	0
واسط	0	0	1	0	2	0	0	0	1	0	1	0	0	0
ذي قار	0	0	0	0	0	0	4	1	0	0	1	0	0	0
ميسان	0	1	0	0	0	1	0	0	0	1	0	0	2	0
البصرة	0	0	0	0	0	0	0	0	0	0	0	0	0	0
المجموع	0	2	2	2	17	13	4	1	0	1	1	1	3	2

تابع جدول (68)

المحافظة

	الطوبى التجارية		المعادن		البناء		النسيج		النجارة		السياحة		الديو والتلفزيون	
	اناث	ذكور	اناث	ذكور	اناث	ذكور	اناث	ذكور	اناث	ذكور	اناث	ذكور	اناث	ذكور
10	11	1	0	0	0	0	0	0	0	0	0	0	0	0
0	0	0	0	0	0	3	0	0	0	0	0	0	0	0
14	1	8	0	0	0	0	0	0	0	0	0	0	0	0
7	1	0	1	1	0	0	0	1	0	0	0	0	0	0
24	1	2	0	0	0	5	0	0	0	1	0	0	7	0
0	0	0	0	0	0	0	0	0	0	0	0	0	0	0
19	0	0	1	0	1	0	0	0	0	0	0	0	0	0
0	0	0	0	0	0	0	0	0	0	0	0	0	0	0
32	7	0	0	0	0	0	0	0	0	0	0	0	0	0
26	1	0	0	0	0	0	0	0	0	0	0	0	0	0
2	8	0	0	1	0	0	0	0	0	0	0	0	0	0
21	0	0	0	0	0	0	0	0	0	0	0	0	0	0
8	7	0	0	0	0	0	0	0	0	0	0	0	0	0
4	2	0	0	0	0	0	0	0	0	0	0	0	0	0
0	0	0	0	0	0	0	0	0	0	0	0	0	0	0
5	4	0	2	0	0	0	0	0	0	0	0	0	0	0
11	4	0	0	2	0	0	0	4	0	0	0	0	0	0
12	7	1	0	0	0	0	0	0	0	0	0	0	0	0
8	8	2	1	0	0	0	0	0	0	0	0	0	0	0
7	2	0	0	0	0	0	0	0	0	0	0	0	0	0
210	64	14	5	4	1	8	0	5	0	1	0	7	0	0

الاجموع

تابع جدول (68)

المحافظة

القانون	علم نفس		رسم هندسي		هندسة كيميائية		تعاونيات زراعية		الميكرواقتصادية		الاقتصاد		الاحصاء		الادارة		محاكاة	
	اناث	ذكور	اناث	ذكور	اناث	ذكور	اناث	ذكور	اناث	ذكور	اناث	ذكور	اناث	ذكور	اناث	ذكور	اناث	ذكور
0	0	2	0	0	0	0	0	0	0	0	5	3	1	1	3	3	11	14
0	0	0	0	0	0	0	0	0	0	0	2	7	0	5	0	0	0	0
7	0	0	0	2	0	2	0	0	0	0	1	1	2	0	11	7	6	1
3	3	1	0	0	0	0	0	0	0	0	2	4	1	0	3	0	1	2
2	0	1	0	1	0	0	0	0	0	0	4	2	4	2	10	5	14	4
0	0	2	0	2	0	0	0	0	0	0	13	0	0	0	0	0	0	0
1	0	0	0	0	0	0	0	0	0	0	0	0	0	0	2	1	4	0
0	0	0	0	1	0	0	0	0	0	0	9	0	9	1	8	0	11	0
3	0	1	0	5	0	1	2	0	0	0	8	0	6	0	17	0	15	0
1	0	1	0	0	0	0	0	0	0	0	3	1	3	0	3	2	5	4
0	0	0	0	1	0	0	0	0	0	0	2	11	1	0	4	5	2	7
0	0	0	0	1	0	4	0	0	0	1	2	11	1	0	4	5	2	7
2	0	0	0	0	0	0	0	0	0	0	7	0	3	1	12	4	10	2
2	2	0	0	0	0	0	0	0	0	0	4	3	2	1	5	3	6	1
4	0	0	0	0	0	0	0	0	0	0	1	2	3	0	3	0	2	0
2	2	0	0	0	0	0	0	0	0	0	2	2	2	1	3	5	0	0
0	0	0	0	0	0	0	2	0	0	0	3	0	1	0	3	0	14	2
0	0	0	0	3	0	2	0	0	0	0	4	5	2	0	2	0	6	1
1	0	1	1	0	0	0	0	0	0	0	4	3	1	2	8	3	6	5
0	1	0	0	0	1	0	0	0	0	0	8	3	5	4	40	11	20	5
4	0	1	0	1	0	0	0	0	0	0	6	6	2	0	23	19	22	26
32	8	10	1	16	1	9	2	2	0	3	88	53	48	18	160	68	155	74

الاجمعي

تابع جدول (68)

المحافظة

المجموع الكلي	الغرى		اللغة التركمانية		اللغة السريانية		محابس كافة		حاسوب		اقتصاد منزلي	
	اناث	ذكور	اناث	ذكور	اناث	ذكور	اناث	ذكور	اناث	ذكور	اناث	ذكور
116	65	51	5	1	0	0	0	0	3	1	0	0
132	63	69	9	8	0	0	0	8	7	0	0	0
101	86	15	0	1	1	0	0	6	0	0	0	0
68	47	21	2	1	0	0	0	0	0	0	0	0
196	169	27	11	2	0	0	0	14	3	0	0	0
181	172	9	84	9	0	0	0	16	0	0	0	0
71	60	11	11	0	0	0	0	4	1	0	0	0
147	127	20	34	13	0	0	8	0	0	1	2	0
199	181	18	5	0	0	0	3	12	2	0	0	0
110	85	25	3	1	0	0	0	10	3	2	1	0
127	45	82	1	3	0	0	0	1	0	0	0	0
108	94	14	0	0	0	0	0	4	0	0	0	0
74	48	26	2	0	0	0	0	5	1	0	0	0
39	26	13	0	2	0	0	0	1	2	0	0	0
46	22	24	3	6	0	0	0	1	1	0	0	0
63	45	18	2	1	0	0	0	0	0	0	0	0
93	79	14	1	0	0	0	2	2	1	1	0	0
90	60	30	0	0	0	0	0	1	2	0	0	0
200	123	77	0	1	0	0	0	7	4	2	0	0
198	123	75	6	0	0	0	0	9	3	0	0	0
2359	1720	639	179	49	1	0	3	104	32	7	1	0

المجموع

عدد أعضاء الهيئة التدريسية في المدارس المهنية التجارية حسب قوة العمل والجنس والمحافظة (الصباحي والمسائي) للعام الدراسي 2024/2023

جدول (69)

عدد المدرسين المشاركين في التدرسية للعام السابق	مجموع داخل قوة العمل وخارجها				خارج قوة العمل				داخل قوة العمل				المحافظة
	اناث	ذكور	مجموع	نكور	اناث	مجموع	اناث	نكور	المجموع	اناث	نكور	المجموع	
6	2	4	116	65	51	7	3	4	109	62	47	27	تنوي
0	0	0	132	63	69	40	24	16	92	39	53	27	صلاح الدين
25	25	0	101	86	15	6	5	1	95	81	14	14	كركوك
40	20	20	68	47	21	5	5	0	63	42	21	21	ديالى
0	0	0	196	169	27	26	26	0	170	143	27	27	الرصافة/1
73	70	3	181	172	9	30	30	0	151	142	9	9	الرصافة/2
5	2	3	71	60	11	5	5	0	66	55	11	11	الرصافة/3
36	18	18	147	127	20	22	21	1	125	106	19	19	الكرخا/1
49	47	2	199	181	18	30	29	1	169	152	17	17	الكرخا/2
16	11	5	110	85	25	6	5	1	104	80	24	24	الكرخا/3
0	0	0	127	45	82	12	6	6	115	39	76	76	الانيل
3	3	0	108	94	14	6	5	1	102	89	13	13	بابل
3	1	2	74	48	26	5	3	2	69	45	24	24	كربلاء
24	22	2	39	26	13	2	1	1	37	25	12	12	النجف
1	0	1	46	22	24	4	2	2	42	20	22	22	القادسية
3	0	3	63	45	18	6	5	1	57	40	17	17	المثنى
3	2	1	93	79	14	14	9	5	79	70	9	9	واسط
0	0	0	90	60	30	8	8	0	82	52	30	30	ذي قار
27	14	13	200	123	77	6	6	0	194	117	77	77	ميسان
1	1	0	198	123	75	16	12	4	182	111	71	71	البيصرة
315	238	77	2359	1720	639	256	210	46	2103	1510	593	593	المجموع

عدد الشعب في المدارس المهنية التجارية حسب الصف والجنس والمحافظة (الضبابي والمسائي) للعام الدراسي 2024/2023

جدول (70)

المحافظة	الصف الأول			الصف الثاني			الصف الثالث			المجموع الكلي		
	إناث	ذكور	مجموع	إناث	ذكور	مجموع	إناث	ذكور	مجموع	إناث	ذكور	مجموع
بنينوي	2	4	10	3	5	12	5	5	10	13	13	26
صلاح الدين	0	10	19	0	13	30	10	11	17	37	37	74
كركوك	0	9	11	0	6	8	8	4	2	12	8	20
ديالى	3	1	8	3	3	12	1	3	6	9	13	22
الرصافة/1	0	9	14	0	7	11	9	6	11	15	15	30
الرصافة/2	0	21	27	0	15	19	21	7	19	28	17	45
الرصافة/3	0	4	9	0	4	7	4	5	7	13	9	22
بغداد	0	7	13	0	5	11	8	7	11	19	15	34
الكرخ/1	0	7	13	0	5	11	4	4	6	19	19	38
الكرخ/2	1	14	17	1	10	13	2	2	13	16	16	32
الكرخ/3	9	7	16	0	5	12	10	10	12	24	24	48
الابيل	0	4	14	1	6	16	5	11	16	30	17	47
بابل	0	5	7	0	5	6	2	2	6	7	5	12
كربلاء	0	3	6	0	3	6	4	4	6	10	8	18
النجف	0	2	5	0	2	4	5	5	4	10	10	20
القاسمية	0	1	5	0	2	4	2	4	4	6	6	12
المثنى	1	3	5	2	2	7	3	2	7	6	6	12
واسط	0	3	5	0	5	6	4	2	6	5	6	11
ذي قار	0	1	3	0	1	4	4	6	4	10	11	21
ميسان	0	7	14	0	3	10	8	13	10	21	27	48
البصرة	1	12	24	1	8	20	9	12	20	34	23	57
المجموع	8	129	232	11	110	218	138	121	218	313	272	585

عدد الإبنية المدرسية وعدد المكتبات في المدارس المهنية التجارية حسب المحافظة (الصباحي والمسائي) للعام الدراسي 2024/2023

جول (71)

المحافظة	عدد الإبنية حسب المادة البناء		عدد الإبنية حسب الحالة		عدد الإبنية حسب المصروفات		عدد الإبنية حسب المرافق		عدد الإبنية حسب نوعية البناء		عدد الإبنية حسب نوع البناء		عدد الإبنية حسب طابق واحد		عدد طوابق الإبنية		المجموع							
	غير صالحة	وجهة الى ترميم	صالحة	المجموع	مدرسة واحدة	مدرستان	ثلاث مدارس	المجموع	مدرسي	مدرسي غير	المجموع	طابق واحد	طابقين	ثلاث طوابق										
تونس	4	2	6	6	0	1	0	6	6	0	6	2	4	4	0	6	6							
صلاح الدين	2	1	4	4	0	3	0	4	4	0	4	4	4	4	0	4	4							
كركوك	4	0	4	4	0	1	0	4	4	0	4	4	4	4	0	4	4							
ديالى	2	0	2	2	0	1	0	2	2	0	2	2	2	2	0	2	2							
	3	0	4	4	0	1	0	4	4	0	4	4	4	4	0	4	4							
	1	0	1	1	0	1	0	1	1	0	1	1	1	1	0	1	1							
	3	0	6	6	0	2	0	6	6	0	6	2	4	4	0	6	6							
	5	0	2	2	0	1	0	2	2	0	2	2	2	2	0	2	2							
	2	0	2	2	0	0	0	2	2	0	2	2	2	2	0	2	2							
	3	0	4	4	0	2	0	4	4	0	4	4	4	4	0	4	4							
	4	0	4	4	0	2	0	4	4	0	4	4	4	4	0	4	4							
	4	0	4	4	0	2	0	4	4	0	4	4	4	4	0	4	4							
	4	0	4	4	0	2	0	4	4	0	4	4	4	4	0	4	4							
	3	2	3	3	0	1	2	3	3	0	3	3	3	3	0	3	3							
	4	0	4	4	0	2	2	4	4	0	4	4	4	4	0	4	4							
	2	0	2	2	0	2	0	2	2	0	2	2	2	2	0	2	2							
	3	1	3	3	0	3	2	4	4	0	4	4	4	4	0	4	4							
	3	1	3	3	0	2	2	4	4	0	4	4	4	4	0	4	4							
	0	0	0	0	0	0	0	0	0	0	0	0	0	0	0	0	0							
	2	0	2	2	0	2	0	2	2	0	2	2	2	2	0	2	2							
	3	0	3	3	0	1	2	3	3	0	3	3	3	3	0	3	3							
	3	0	3	3	0	2	3	4	4	0	4	4	4	4	0	4	4							
	2	0	2	2	0	1	2	3	3	0	3	3	3	3	0	3	3							
	2	0	2	2	0	1	2	3	3	0	3	3	3	3	0	3	3							
	4	1	4	4	0	1	1	2	2	0	2	2	2	2	0	2	2							
	4	1	4	4	0	3	1	4	4	0	4	4	4	4	0	4	4							
	3	0	3	3	0	1	3	4	4	0	4	4	4	4	0	4	4							
	3	0	3	3	0	2	3	5	5	0	5	3	4	4	0	4	4							
	65	5	38	22	65	0	0	0	63	65	3	62	65	3	40	22	65	1	22	42	65	1	10	54
	المجموع																							

تابع جدول (71)

المكتبات المدرسية						حجم المدرسة						المحافظة	
عدد الكتب	عدد المكتبات	عدد الابنية التي تحتوي على سباح	عدد الابنية المزودة بخدمة المجاري	عدد الابنية التي يصلها الماء الصالح للشرب	عدد الابنية التي فيها مرافق صحية	المجموع الكلي للابنية	المجموع	24	18	12	6	9	2
3417	2	6	6	6	6	10	6	0	0	3	1	1	2
0	0	4	4	4	4	6	4	0	0	1	1	2	صالح الدين
0	0	4	4	4	4	7	4	1	0	2	0	1	كركوك
307	2	2	2	2	2	4	2	0	0	2	0	0	ديالى
150	1	4	4	4	4	8	4	0	3	1	0	0	الرصافة/1
1362	5	6	6	6	6	11	6	0	1	4	0	1	الرصافة/2
354	2	2	2	2	2	4	2	2	0	0	0	0	الرصافة/3
1003	2	4	4	4	4	7	4	0	0	1	2	1	الكرخ/1
708	3	4	4	4	4	7	4	0	0	0	3	1	الكرخ/2
1135	1	3	3	2	2	5	3	0	0	2	0	1	الكرخ/3
20	1	4	4	4	4	8	4	0	2	0	2	0	الانبار
272	1	2	2	2	2	2	2	0	0	0	0	2	بابل
6987	2	3	3	3	3	6	3	1	1	1	0	0	كربلاء
0	0	0	0	0	0	0	0	0	0	0	0	0	التحف
657	2	2	2	2	2	4	2	0	1	0	1	0	القادسية
0	0	3	3	3	3	6	3	0	1	2	0	0	المنشي
409	1	0	3	3	3	5	3	0	1	1	0	1	واسط
300	2	2	2	2	2	4	2	0	0	1	1	0	ذي قار
0	0	4	4	4	4	8	4	0	3	0	1	0	ميسان
939	2	3	2	1	2	6	3	0	1	1	1	0	البصرة
18020	29	62	64	62	63	65	65	4	14	22	13	12	المجموع

عدد المدارس التجارية المهنية المشمولة بالإرشاد التربوي وتدريب الحاسوب وخدمة الإنترنت واللغات والتغذية المدرسية حسب المحافظة للعام الدراسي 2024/2023

جدول (72)

التغذية المدرسية	السرياني	التجاري					المحافظة
		تدريس اللغات المحلية	التركماني	الكردي	خدمة الإنترنت	تدريس الحاسوب	
0	0	0	4	0	3	0	نينوى
0	0	0	10	0	15	0	صلاح الدين
0	0	0	2	0	4	0	كركوك
0	0	0	0	0	2	0	ديالى
0	0	0	7	0	7	0	الرصافة / 1
0	0	0	0	0	7	3	الرصافة / 2
0	0	0	2	0	3	0	الرصافة / 3
0	0	0	4	0	4	1	الكرخ / 1
0	0	0	0	0	8	1	الكرخ / 2
0	0	0	5	2	4	0	الكرخ / 3
0	0	0	0	0	7	6	الانبار
0	0	0	0	0	3	0	بابل
0	0	0	0	0	3	0	كربلاء
0	0	0	1	1	2	0	النجف
0	0	0	0	1	2	1	القالاسية
0	0	0	2	1	3	0	المتشي
0	0	0	4	0	0	3	واسط
0	0	0	0	0	1	0	ذي قار
0	0	0	0	0	8	0	ميسان
0	0	0	0	0	8	3	البصرة
0	0	0	41	5	94	18	المجموع

القسم السادس
المدارس المهنية
للفنون التطبيقية

عدد المدارس و عدد الطلبة المقبولين الجدد والطلبة الموجهين وأعضاء الهيئة التدريسية واستقلالية وبيئة المدرسة في المدارس المهنية للفنون التطبيقية حسب الجنس والمحافظة (الصباحي والمسائي) للعام الدراسي 2024/2023

جدول (73)

المحافظة	عدد المدارس		عدد الطلبة المقبولين الجدد		عدد الطلبة الموجهين		عدد أعضاء الهيئة التدريسية		استقلالية المدرسة		بيئة المدرسة		
	إناث	مختلط	ذكور	إناث	مجموع	ذكور	إناث	مجموع	اصلية	ضيف	مجموع	حضر	ريف
تبريز	0	0	0	77	262	34	25	27	0	0	0	0	0
كرجوك	0	0	0	21	52	0	40	40	0	0	0	0	0
ديالى	0	0	0	57	290	0	26	26	0	0	0	0	0
الرصافة/1	0	0	0	202	532	47	73	81	0	0	0	0	0
الرصافة/2	0	1	0	144	408	0	96	96	1	1	1	1	0
الرصافة/3	0	0	0	29	72	0	6	6	0	0	0	0	0
بغداد	0	0	0	65	163	0	46	46	0	0	0	0	0
الكرخ/1	0	0	0	65	163	0	46	46	0	0	0	0	0
الكرخ/2	0	0	0	145	417	3	48	51	0	0	0	0	0
الكرخ/3	0	1	0	23	120	0	35	35	1	1	1	1	0
بابل	0	2	0	100	248	0	49	49	2	2	2	2	0
كربلاء	0	0	0	74	197	0	44	44	0	0	0	0	0
النجف	0	0	0	82	201	0	0	0	0	0	0	0	0
القادسية	0	0	0	70	179	0	22	23	0	0	0	0	0
المثنى	0	0	0	15	38	0	0	0	0	0	0	0	0
واسط	0	0	0	74	115	0	19	21	0	0	0	0	0
ذي قار	0	0	0	67	214	0	37	37	0	0	0	0	0
البصرة	0	0	0	123	263	0	16	16	0	0	0	0	0
المجموع	4	4	4	1320	3818	165	582	598	2	2	4	4	4

ملاحظة 1 / يوجد عدد طلبة موجهين يكون نوابهم ضمن صفوف المدارس المهنية للفروع الأخرى وينفخ الكاسر التدريسي ولا توجد مدارس مستقلة مثل محافظة بغداد.

عدد المدارس حسب الازنواجية والطلبة الموجودين واطباء الهيئة التدريسية وعدد الشعب في المدارس المهنية للفتون التطبيقية حسب الصف والجنس والمحافظة (الصباحي والمسائي) للعام الدراسي 2024/2023

جدول (74)

المحافظة	عدد المدارس حسب الازنواجية			عدد الطلبة الموجودين			عدد اعضاء الهيئة التدريسية			عدد الشعب											
	مزوجة مع نفسها	مزوجة مع اخرى	غير مزوجة	الصف الاول	الصف الثاني	الصف الثالث	المجموع الكلي	اناث	ذكور	مختلط	مجموع										
نينوى	0	0	0	80	80	12	69	81	22	79	101	34	228	262	2	25	27	2	15	0	17
صلاح الدين	0	0	0	0	0	0	0	0	0	0	0	0	0	0	0	0	0	0	0	0	0
كركوك	0	0	0	21	21	0	10	10	0	21	21	0	52	52	0	40	40	0	3	0	3
ديالى	0	0	0	62	62	0	153	153	0	75	75	0	290	290	0	26	26	0	11	1	12
الرمثلة/1	0	0	0	206	186	3	122	125	24	224	245	47	532	576	8	73	81	3	25	0	28
الرمثلة/2	0	1	0	149	149	0	88	88	0	171	171	0	408	408	0	96	96	0	24	0	24
الرمثلة/3	0	0	0	29	29	0	16	16	0	27	27	0	72	72	0	6	6	0	3	0	3
بغداد	0	0	0	65	65	0	30	30	0	68	68	0	163	163	0	46	46	0	9	0	9
الكرخا/1	0	0	0	126	126	30	67	93	28	140	168	84	333	417	3	48	51	3	14	0	17
الكرخا/3	0	1	0	25	25	0	43	43	0	52	52	0	120	120	0	35	35	0	5	0	5
الانبار	0	0	0	0	0	0	0	0	0	0	0	0	0	0	0	0	0	0	0	0	0
بابل	1	0	0	105	105	0	59	59	0	84	84	0	248	248	0	49	49	0	12	0	12
كربلاء	0	0	0	75	75	0	41	41	0	81	81	0	197	197	0	44	44	0	9	0	9
النجف	0	0	0	84	84	0	43	43	0	74	74	0	201	201	0	0	0	0	10	0	10
القاسية	0	0	0	70	70	0	39	39	0	70	70	0	179	179	1	22	23	1	5	0	5
المثنى	0	0	0	17	17	0	5	5	0	16	16	0	38	38	0	0	0	0	4	0	4
واسط	0	0	0	75	75	0	40	40	0	0	0	0	115	115	2	19	21	2	8	0	8
ذي قار	0	0	0	69	69	0	49	49	0	96	96	0	214	214	0	37	37	0	13	0	13
ميسان	0	0	0	0	0	0	0	0	0	0	0	0	0	0	0	0	0	0	0	0	0
الضلع	0	0	0	123	123	0	40	40	0	100	100	0	263	263	0	16	16	0	4	0	4
الجموع	1	1	1	1411	1361	50	914	955	74	1378	1452	165	3653	3818	16	582	598	17	174	0	191

عدد الطلبة المقبولين الجدد في المدارس المهنية للفنون التطبيقية حسب العمر والجنس والمحافظة (الصباحي والمسائي) للعام الدراسي 2024/2023

جدول (77)

المحافظة	عمر 15 سنة		عمر 16 سنة		عمر 17 سنة		عمر 18 سنة		عمر 19 سنة		المجموع الكلي	
	إناث	ذكور	إناث	ذكور	إناث	ذكور	إناث	ذكور	إناث	ذكور	إناث	مجموع
تبوك	0	6	0	0	20	0	9	0	30	0	77	77
صلاخ الدين	0	0	0	0	0	0	0	0	0	0	0	0
حزكة	0	4	0	0	5	0	4	0	5	0	21	21
بني	0	8	0	0	11	0	1	0	15	0	57	57
الرسافة/1	4	51	6	22	41	4	22	5	17	1	202	182
الرسافة/2	0	49	0	49	26	0	18	0	2	0	144	144
الرسافة/3	0	5	0	9	10	0	2	0	3	0	29	29
بغداد	0	25	0	18	9	0	6	0	7	0	65	65
الكرخ/1	10	34	5	33	24	3	14	5	12	5	145	117
الكرخ/2	0	6	0	6	5	0	3	0	3	0	23	23
الكرخ/3	0	0	0	0	0	0	0	0	0	0	0	0
الانبار	0	0	0	0	0	0	0	0	0	0	100	100
بابل	0	33	0	35	23	0	5	0	4	0	74	74
كربلاء	0	12	0	20	11	0	10	0	21	0	82	82
النجف	0	20	0	19	21	0	6	0	16	0	70	70
القاسية	0	6	0	14	30	0	17	0	3	0	15	15
المشي	0	3	0	6	6	0	0	0	0	0	74	74
واسط	0	15	0	20	13	0	14	0	12	0	67	67
ذي قار	0	10	0	22	17	0	9	0	9	0	0	0
ميسان	0	0	0	0	0	0	0	0	0	0	123	123
الناصر	0	13	0	21	25	0	46	0	18	0	1368	1320
المجموع	14	300	11	360	297	7	186	10	177	48	1368	1320

عدد الطلبة الموجودين في المدارس المهنية للفنون التطبيقية حسب الصف والعمر والجنس والمحافظة (الصباحي والمسابي) للعام الدراسي 2024/2023

جدول (78)

مجموع	الصف الأول														المحافظة
	المجموع الكلي		عمر 19 سنة		عمر 18 سنة		عمر 17 سنة		عمر 16 سنة		عمر 15 سنة		عمر 14		
	إناث	ذكور	إناث	ذكور	إناث	ذكور	إناث	ذكور	إناث	ذكور	إناث	ذكور	إناث	ذكور	
80	80	0	32	0	9	0	21	0	12	0	6	0	0	0	نيوى
0	0	0	0	0	0	0	0	0	0	0	0	0	0	0	صلاح الدين
21	21	0	5	0	4	0	5	0	3	0	4	0	0	0	كركوك
62	62	0	18	0	2	0	12	0	22	0	8	0	0	0	ديالى
206	186	20	19	1	24	5	41	4	51	6	51	4	4	1	الرصافة / 1
149	149	0	5	0	19	0	27	0	49	0	49	0	0	0	الرصافة / 2
29	29	0	3	0	2	0	10	0	9	0	5	0	0	0	الرصافة / 3
65	65	0	7	0	6	0	9	0	18	0	25	0	0	0	بغداد 1 / الكرخ
156	126	30	14	5	21	5	24	3	33	7	34	10	10	2	الكرخ / 2
25	25	0	3	0	3	0	7	0	6	0	6	0	0	0	الكرخ / 3
0	0	0	0	0	0	0	0	0	0	0	0	0	0	0	الانبار
105	105	0	9	0	5	0	23	0	35	0	33	0	0	0	بابل
75	75	0	22	0	10	0	11	0	20	0	12	0	0	0	كربلاء
84	84	0	13	0	9	0	23	0	19	0	20	0	0	0	النجف
70	70	0	3	0	17	0	30	0	14	0	6	0	0	0	القاسمية
17	17	0	0	0	2	0	6	0	6	0	3	0	0	0	المثنى
75	75	0	12	0	14	0	13	0	21	0	15	0	0	0	واسط
69	69	0	9	0	11	0	17	0	22	0	10	0	0	0	ذي قار
0	0	0	0	0	0	0	0	0	0	0	0	0	0	0	ميسان
123	123	0	18	0	46	0	25	0	21	0	13	0	0	0	النجسة
1411	1361	50	192	6	204	10	304	7	361	13	300	14	14	0	المجموع

تابع جدول (78)

المحافظة	الصف الثالث											
	عمر 17 سنة		عمر 18 سنة		عمر 19 سنة		عمر 20 سنة		عمر 21 سنة		المجموع الكلي	
	إناث	ذكور	إناث	ذكور	إناث	ذكور	إناث	ذكور	إناث	ذكور	إناث	ذكور
تنبؤى	19	4	9	13	6	9	28	22	79	101	79	22
صلاح الدين	0	0	0	0	0	0	0	0	0	0	0	0
كرجوك	3	0	4	4	0	4	6	0	21	21	21	0
بوسالى	13	0	19	19	0	18	10	0	75	75	75	0
الرصافة/1	55	6	49	36	5	37	47	24	224	248	224	24
الرصافة/2	57	0	16	39	0	32	27	0	171	171	171	0
الرصافة/3	5	0	8	2	0	4	8	0	27	27	27	0
بغداد	17	0	14	11	0	6	20	0	68	68	68	0
الكرخ/1	0	0	0	0	0	0	0	0	140	140	140	28
الكرخ/2	69	8	32	18	5	10	11	5	52	52	52	0
الكرخ/3	9	0	15	10	0	18	0	0	0	0	0	0
الانبار	0	0	0	0	0	0	0	0	0	0	0	0
بابل	18	0	30	10	0	11	15	0	84	84	84	0
كربلاء	15	0	11	12	0	10	33	0	81	81	81	0
النجف	16	0	18	13	0	8	19	0	74	74	74	0
القاسمية	9	0	8	15	0	21	17	0	70	70	70	0
المتشى	2	0	2	2	0	5	5	0	16	16	16	0
واسط	0	0	0	0	0	0	0	0	0	0	0	0
ذي قار	17	0	33	19	0	16	11	0	96	96	96	0
ميسان	0	0	0	0	0	0	0	0	0	0	0	0
النجسرة	5	0	25	25	0	18	27	0	100	100	100	0
المجموع	329	18	290	248	16	227	284	11	1378	1452	1378	74

تابع جدول (78)

مجموع الكلى	مجموع الملقف														المحافظة		
	عمر 21 سنة	عمر 20 سنة	عمر 19 سنة	عمر 18 سنة	عمر 17 سنة	عمر 16 سنة	عمر 15 سنة	عمر 14 سنة	عمر 13 سنة	عمر 12 سنة	عمر 11 سنة	عمر 10 سنة	عمر 9 سنة	عمر 8 سنة			
إناث	ذكور	إناث	ذكور	إناث	ذكور	إناث	ذكور	إناث	ذكور	إناث	ذكور	إناث	ذكور	إناث	ذكور		
262	228	34	28	3	29	10	59	14	41	7	45	0	20	0	6	0	نيثوى
0	0	0	0	0	0	0	0	0	0	0	0	0	0	0	0	0	صلاح الدين
52	52	0	6	0	5	0	10	0	10	0	9	0	8	0	4	0	كركوك
290	290	0	10	0	44	0	60	0	61	0	67	0	40	0	8	0	ديسالى
579	532	47	47	3	56	5	66	9	93	12	126	8	93	6	51	4	الرصافة/1
408	408	0	27	0	43	0	53	0	49	0	108	0	79	0	49	0	الرصافة/2
72	72	0	8	0	5	0	8	0	14	0	19	0	13	0	5	0	الرصافة/3
163	163	0	20	0	9	0	23	0	25	0	32	0	29	0	25	0	بغداد
417	333	84	11	5	13	13	36	12	66	16	104	11	69	17	34	10	الكرخ/2
120	120	0	0	0	26	0	18	0	30	0	23	0	17	0	6	0	الكرخ/3
0	0	0	0	0	0	0	0	0	0	0	0	0	0	0	0	0	الانبار
248	248	0	15	0	26	0	24	0	43	0	60	0	47	0	33	0	بابل
197	197	0	33	0	20	0	40	0	29	0	32	0	31	0	12	0	كربلاء
201	201	0	19	0	23	0	36	0	31	0	43	0	29	0	20	0	النجف
179	179	0	17	0	30	0	28	0	33	0	46	0	19	0	6	0	القادسية
38	38	0	5	0	7	0	3	0	5	0	9	0	6	0	3	0	العتشى
115	115	0	0	0	8	0	16	0	20	0	23	0	33	0	15	0	واسط
214	214	0	11	0	27	0	37	0	53	0	48	0	28	0	10	0	ذي قار
0	0	0	0	0	0	0	0	0	0	0	0	0	0	0	0	0	ميسان
263	263	0	27	0	31	0	50	0	79	0	40	0	23	0	13	0	البصرة
3818	3653	165	284	11	402	28	567	35	682	35	834	19	584	23	300	14	المجموع

عدد الطلبة التاركيين في المدارس المهنية للفنون التطبيقية حسب الصف والجنس والمحافظة (الصباحي والمسائي) للعام الدراسي 2024/2023

جدول (80)

المحافظة	الصف الثاني		الصف الثالث		المجموع الكلي		الصف الأول		المجموع الكلي	
	إناث	ذكور	إناث	ذكور	إناث	ذكور	إناث	ذكور	إناث	ذكور
نينوى	14	15	6	6	22	23	2	2	24	25
صلاح الدين	0	0	0	0	0	0	0	0	0	0
كركوك	0	0	0	0	0	0	0	0	0	0
ديالى	8	8	3	3	13	13	2	2	15	15
الرصافة/1	12	14	12	2	34	40	10	2	44	42
الرصافة/2	14	14	23	0	51	51	14	0	65	51
الرصافة/3	6	6	4	0	13	13	3	0	16	13
بغداد	6	6	3	0	11	11	2	0	13	11
الكرخ/1	3	6	3	0	11	11	1	2	12	13
الكرخ/2	3	6	0	0	4	11	5	1	9	12
الكرخ/3	8	8	4	0	12	12	0	0	12	12
الائيبار	0	0	0	0	0	0	0	0	0	0
بابل	8	8	5	0	20	20	7	0	27	20
كربلاء	14	14	9	0	32	32	9	0	41	32
التجف	7	7	6	0	18	18	5	0	23	18
القادسية	0	0	1	0	1	1	0	0	1	1
المثنى	0	0	0	0	0	0	0	0	0	0
واسط	1	1	1	0	7	7	5	0	12	7
ذي قار	2	2	5	0	10	10	3	0	13	10
ميسان	0	0	0	0	0	0	0	0	0	0
النجف	5	5	6	0	15	15	4	0	19	15
المجموع	108	114	88	2	263	277	73	6	341	277

عدد الطلبة الراشدين في المدارس المهنية للفنون التطبيقية حسب الصف والجنس والمحافظة (للعام الدراسي 2023/2022

جدول (81)

المحافظة	الصف الأول		الصف الثاني		الصف الثالث		المجموع الكلي	
	إناث	ذكور	إناث	ذكور	إناث	ذكور	إناث	ذكور
تنبؤي	9	18	3	21	18	19	45	58
صلاح الدين	0	0	0	0	0	0	0	0
كركوك	0	0	0	0	7	7	7	7
ديالى	3	3	0	0	0	0	3	3
الرصافة/1	16	16	5	18	24	40	53	74
الرصافة/2	10	10	0	8	28	28	46	46
الرصافة/3	3	3	0	4	0	0	7	7
بغداد	0	0	0	3	7	7	10	10
الكرخ/1	0	12	2	2	0	0	12	14
الكرخ/2	2	2	0	9	7	7	18	18
الانبار	0	0	0	0	0	0	0	0
بابل	0	38	0	30	1	1	69	69
كربلاء	3	3	3	11	0	11	17	17
النجف	2	2	0	9	4	4	15	15
القادسية	6	6	0	6	19	19	31	31
المتشي	0	0	0	0	15	15	15	15
واسط	1	1	0	7	4	4	12	12
ذي قار	0	0	0	0	1	1	1	1
ميسان	0	0	0	0	0	0	0	0
البصرة	8	8	0	23	3	3	34	34
المجموع	110	122	13	143	138	166	378	431

عدد الطلبة الناجحين في المدارس المهنية للفنون التطبيقية حسب الصف والجنس والمحافظة (الصباحي والمسائي) للعام الدراسي 2023/2022

جدول (82)

المحافظة	الصف الأول		الصف الثاني		الصف الثالث		المجموع الكلي	
	اناث	ذكور	اناث	ذكور	مجموع	ذكور	اناث	مجموع
نينوى	46	12	57	39	99	81	138	277
صلاح الدين	0	0	0	0	0	0	0	0
كركوك	12	0	10	0	78	10	78	100
ديالى	65	0	139	0	30	139	30	234
الرصافة/1	115	11	184	45	379	195	424	745
الرصافة/2	85	0	187	0	318	187	318	590
الرصافة/3	13	0	21	0	0	21	0	34
بغداد	13	0	21	0	0	21	0	34
الكرخ/1	25	0	61	0	146	61	146	232
الكرخ/2	51	24	124	20	108	144	108	283
الكرخ/3	32	0	38	0	70	38	70	140
الانبار	0	0	0	0	0	0	0	0
بابل	10	0	83	0	132	83	132	225
كربلاء	30	0	45	0	155	45	155	230
النجف	28	0	65	0	116	65	116	209
القادسية	29	0	44	0	70	44	70	143
العتيق	3	0	8	0	28	8	28	39
واسط	78	0	170	0	63	170	63	311
ذي قار	66	0	47	0	91	47	91	204
ميسان	0	0	0	0	0	0	0	0
البصرة	24	0	61	0	174	61	174	259
المجموع	712	47	1344	84	2057	1399	2141	4299

عدد أعضاء الهيئة التدريسية في المدارس المهنية للفنون التطبيقية حسب العنوان الوظيفي والجنس والمحافظة (الصباحي والمسائي) للعام الدراسي 2024/2023

جدول (84)

المحافظة	معلمون		مدرسين		معلمين		مدرسات		معلمين		مدرسات		مجموع		المجموع الكلي	
	اناث	ذكور	اناث	ذكور	مجموع	اناث	ذكور	مجموع	اناث	ذكور	مجموع	اناث	ذكور	مجموع	اناث	ذكور
نينوى	0	0	1	17	16	0	0	0	0	0	0	0	0	2	25	27
صلاح الدين	0	0	0	0	0	0	0	0	0	0	0	0	0	0	0	0
كركوك	0	0	1	22	22	0	1	1	1	1	0	0	0	0	40	40
ديالى	0	0	0	9	9	0	3	3	0	0	0	0	0	0	26	26
الرصافة/1	0	0	2	47	45	2	10	7	3	0	0	0	0	8	73	81
الرصافة/2	0	0	9	37	37	0	9	9	0	1	1	0	0	0	96	96
الرصافة/3	0	0	0	3	3	0	0	0	0	0	0	0	0	0	6	6
بغداد	0	0	2	23	23	0	2	2	2	2	0	0	0	1	46	46
الكرخ/1	0	0	2	8	6	2	4	3	1	0	0	0	0	3	48	51
الكرخ/2	0	0	0	25	25	0	2	2	0	1	1	0	0	0	35	35
الكرخ/3	0	0	0	0	0	0	0	0	0	0	0	0	0	0	0	0
الائيلر	0	0	0	0	0	0	0	0	0	0	0	0	0	0	0	0
بابل	0	0	5	28	28	0	5	5	0	2	2	0	0	0	49	49
كربلاء	0	0	2	36	36	0	2	2	0	0	0	0	0	1	44	44
التحف	0	0	0	0	0	0	0	0	0	0	0	0	0	0	0	0
القاسمية	0	0	1	21	20	1	1	1	0	0	0	0	0	1	22	23
المثنى	0	0	0	0	0	0	0	0	0	0	0	0	0	0	0	0
واسط	0	0	2	21	19	2	0	0	0	0	0	0	0	2	19	21
ذي قار	0	0	0	2	2	0	0	0	0	0	0	0	0	0	37	37
ميسان	0	0	0	0	0	0	0	0	0	0	0	0	0	0	0	0
البصرة	0	0	2	13	13	0	2	2	0	0	0	0	0	0	16	16
المجموع	0	0	4	312	304	8	41	37	4	4	4	4	4	2	582	598

عدد أعضاء الهيئة التدريسية في المدارس المهنية للفنون التطبيقية حسب الاختصاص والجنس والمحافظة (الصباحي والمسائي) للعام الدراسي 2024/2023

جدول (85)

المحافظة	التربية الاسلامية		اللغة العربية		اللغة الانكليزية		اللغة الكردية		الرياضيات		الفزياء		الكيمياء		علوم الحياة	
	اناث	ذكور	اناث	ذكور	اناث	ذكور	اناث	ذكور	اناث	ذكور	اناث	ذكور	اناث	ذكور	اناث	ذكور
نينوى	2	0	2	0	1	1	2	0	0	0	0	0	0	0	0	0
صلاح الدين	0	0	0	0	0	0	0	0	0	0	0	0	0	0	0	0
كركوك	1	0	1	0	0	0	0	0	0	0	0	0	0	0	0	0
ديالى	2	0	2	0	0	0	0	0	0	0	0	0	0	0	0	0
	1	0	4	0	4	0	4	0	1	0	0	0	0	0	0	0
الرصافة / 1	4	0	4	0	0	0	4	0	0	0	0	0	0	0	0	0
الرصافة / 2	4	0	4	0	0	0	0	0	0	0	0	0	0	0	0	0
الرصافة / 3	0	0	0	0	0	0	0	0	0	0	0	0	0	0	0	0
الكرخ / 1	1	0	1	0	0	0	0	0	0	0	0	0	0	0	0	0
الكرخ / 2	2	0	2	0	0	0	0	0	0	0	0	0	0	0	0	0
الكرخ / 3	2	0	2	0	0	0	0	0	2	0	0	0	0	0	0	0
الايثار	0	0	0	0	0	0	0	0	0	0	0	0	0	0	0	0
بابيل	1	0	1	0	0	0	0	0	1	0	0	0	0	0	0	0
كربلاء	2	0	2	0	0	0	0	0	1	0	0	0	0	0	0	0
النجف	0	0	0	0	0	0	0	0	0	0	0	0	0	0	0	0
القاسمية	1	0	1	0	0	0	0	0	0	0	0	0	0	0	0	0
المثنى	0	0	0	0	0	0	0	0	0	0	0	0	0	0	0	0
واسط	0	0	0	0	0	0	0	0	0	0	0	0	0	0	0	0
ذي قار	2	0	2	0	0	0	0	0	5	0	0	0	0	0	0	0
ميسان	0	0	0	0	0	0	0	0	0	0	0	0	0	0	0	0
النجف	0	0	0	0	0	0	0	0	0	0	0	0	0	0	0	0
المجموع	21	0	25	0	31	1	16	1	5	1	0	18	5	0	0	2

تابع جدول (85)

	التربية		صناعات غذائية والبيوت		البيوتية		انتاج نيوكي		زراعة عامة		التربية الفنية		التربية الرياضية		التاريخ		المحافظة
	اناث	ذكور	اناث	ذكور	اناث	ذكور	اناث	ذكور	اناث	ذكور	اناث	ذكور	اناث	ذكور	اناث	ذكور	
نينوى	0	0	0	0	0	0	0	0	0	0	8	0	0	0	0	1	0
صلاح الدين	0	0	0	0	0	0	0	0	0	0	0	0	0	0	0	0	0
كركوك	0	0	0	0	0	0	0	0	0	0	3	0	1	0	0	0	0
ديالى	0	0	0	0	0	0	0	0	0	0	19	0	0	0	0	0	0
	0	0	0	0	0	0	1	0	2	0	14	3	3	1	0	0	1 / الرصافة
	0	0	0	0	0	0	0	0	0	0	4	0	2	0	0	0	2 / الرصافة
	0	0	0	0	0	0	0	0	0	0	1	0	0	0	0	0	3 / الرصافة
بغداد	0	0	0	0	0	0	0	0	0	0	4	0	1	0	0	0	1 / الكرخ
	0	0	2	0	0	0	0	0	0	0	15	0	2	0	0	0	2 / الكرخ
	1	0	0	0	1	0	0	0	0	0	9	0	1	0	0	0	3 / الكرخ
الانبار	0	0	0	0	0	0	0	0	0	0	0	0	0	0	0	0	0
بابل	0	0	0	0	0	0	0	0	0	0	22	0	1	0	0	0	0
كربلاء	0	0	0	0	0	0	0	0	0	0	20	0	0	0	0	0	0
النجف	0	0	0	0	0	0	0	0	0	0	0	0	0	0	0	0	0
القادسية	0	0	0	0	0	0	0	0	0	0	5	0	0	0	0	0	0
المنجلى	0	0	0	0	0	0	0	0	0	0	0	0	0	0	0	0	0
واسط	0	0	0	0	0	0	0	0	0	0	0	0	0	0	0	0	0
ذي قار	0	0	0	0	0	0	0	0	0	0	4	0	0	0	0	0	0
ميسان	0	0	0	0	0	0	0	0	0	0	0	0	0	0	0	0	0
البصرة	0	0	3	0	0	0	0	0	0	0	0	0	0	0	0	0	0
المجموع	1	0	5	0	1	0	1	0	2	0	128	3	11	1	1	0	0

تابع جدول (85)

	علم نفس		رسم هندسي		الاقتصاد		الإحصاء		إدارة		محاسبة		العلوم التجارية		التفاضل		المحافظة	
	اناث	ذكور	اناث	ذكور	اناث	ذكور	اناث	ذكور	اناث	ذكور	اناث	ذكور	اناث	ذكور	اناث	ذكور		
تفويض	0	0	1	0	0	0	0	0	0	0	0	0	0	0	0	0	0	الرصافة / 1
صلاح الدين	0	0	0	0	0	0	0	0	0	0	0	0	0	0	0	0	0	الرصافة / 2
كر كوك	0	0	0	0	0	0	0	0	3	0	0	0	0	0	0	0	0	الرصافة / 3
ديبالي	0	0	0	0	0	0	0	0	0	0	0	0	0	0	0	0	0	الكرخ / 1
	0	0	0	0	0	0	0	0	0	0	0	0	0	0	0	0	0	الكرخ / 2
بخداد	0	0	0	0	0	0	0	0	0	0	0	0	0	0	0	0	0	الكرخ / 3
	1	0	0	0	3	0	0	0	1	1	3	0	3	0	0	0	0	
	0	0	0	0	0	0	0	1	0	0	2	0	7	0	0	0	0	
الاتيسر	0	0	0	0	0	0	0	0	0	0	0	0	0	0	0	0	0	
بابيل	0	0	0	0	0	0	0	0	1	0	0	0	2	0	0	0	0	
كربلاء	1	0	0	0	0	0	0	0	0	0	0	0	0	0	0	0	0	
النجف	0	0	0	0	0	0	0	0	0	0	0	0	0	0	0	0	0	
القاسمية	0	0	0	0	0	0	0	0	0	0	0	0	0	0	0	0	0	
المتن	0	0	0	0	0	0	0	0	0	0	0	0	0	0	0	0	0	
واسط	0	0	0	0	8	0	0	0	0	0	0	0	0	0	0	0	0	
ذي قنر	0	0	0	0	0	0	0	0	0	0	0	0	0	0	0	0	0	
ميسان	0	0	0	0	0	0	0	0	0	0	0	0	0	0	0	0	0	
البيصرة	0	0	0	0	0	0	0	0	0	0	2	0	0	0	0	0	0	
المجموع	2	0	1	0	11	0	1	0	8	1	8	0	13	0	1	0	0	

تابع جدول (85)

المحافظة	القانون		القانون منزلي		حاسوب		مخاض كلفة		لغة تركمانية		اخرى		الاجممع الكلى		مجموع
	اناث	ذكور	اناث	ذكور	اناث	ذكور	اناث	ذكور	اناث	ذكور	اناث	ذكور	اناث	ذكور	
نينوى	0	0	0	0	0	0	0	0	1	0	3	2	25	27	
	0	0	0	0	0	0	0	0	0	0	0	0	0	0	
صلاح الدين	0	0	0	0	0	0	0	0	0	0	0	0	0	0	
	0	0	0	0	0	0	0	0	0	0	0	0	0	0	
كركوك	0	0	0	0	0	0	0	0	1	0	20	0	40	40	
	0	0	0	0	0	0	0	0	0	0	3	0	26	26	
ديالى	0	0	0	0	0	0	0	0	0	1	27	8	73	81	
	0	0	0	0	0	0	0	0	0	0	54	0	96	96	
بغداد	0	0	0	0	0	0	0	0	0	0	5	0	6	6	
	0	0	0	0	0	0	0	0	0	0	30	0	46	46	
الايثار	0	0	0	0	0	0	0	0	0	0	4	3	48	51	
	0	0	0	0	0	0	0	0	0	0	2	0	35	35	
بابل	0	0	0	0	0	0	0	0	0	0	13	0	49	49	
	0	0	0	0	0	0	0	0	0	0	9	0	44	44	
كربلاء	0	0	0	0	0	0	0	0	0	0	0	0	0	0	
	0	0	0	0	0	0	0	0	0	0	7	1	22	23	
القادسية	0	0	0	0	0	0	0	0	0	0	0	0	0	0	
	0	0	0	0	0	0	0	0	0	0	0	0	0	0	
المتن	0	0	0	0	0	0	0	0	0	0	3	2	19	21	
	0	0	0	0	0	0	0	0	0	0	0	0	0	0	
واسط	0	0	0	0	0	0	0	0	0	0	0	0	0	0	
	0	0	0	0	0	0	0	0	0	0	0	0	0	0	
ذي قار	0	0	0	0	0	0	0	0	0	0	0	0	0	0	
	0	0	0	0	0	0	0	0	0	0	0	0	0	0	
ميسان	0	0	0	0	0	0	0	0	0	0	0	0	0	0	
	0	0	0	0	0	0	0	0	0	0	4	0	16	16	
الناصرية	0	0	0	0	0	0	0	0	0	0	0	0	0	0	
	0	0	0	0	0	0	0	0	0	0	0	0	0	0	
المجموع	0	0	0	0	0	0	0	0	0	0	184	16	582	598	
	0	0	0	0	0	0	0	0	0	0	1	2	5	13	
	0	0	0	0	0	0	0	0	0	0	2	2	41	0	
	0	0	0	0	0	0	0	0	0	0	2	2	2	0	

عدد الأبنية المدرسية وعدد المكتبات في المدارس المهنية للفنون التطبيقية حسب المحافظة (الصباحي والمسائي) للعام الدراسي 2024/2023

جدول (88)

المحافظة	عدد الأبنية حسب الحالة		عدد الأبنية حسب نوع البناء		عدد الأبنية حسب مادة البناء		عدد طرق الإبنية		المحافظة
	غير صالحة	بحاجة إلى ترميم	غير مدرسي	مدرسي	طابق واحد	طابقين ثلاث أو أكثر	طابق واحد	طابقين ثلاث أو أكثر	
نتوى	0	0	0	0	0	0	0	0	نتوى
صلاح الدين	0	0	0	0	0	0	0	0	صلاح الدين
كركوك	0	0	0	0	0	0	0	0	كركوك
ديالى	0	0	0	0	0	0	0	0	ديالى
الرمثلة/1	0	0	0	0	0	0	0	0	الرمثلة/1
الرمثلة/2	0	0	0	0	0	0	0	0	الرمثلة/2
الرمثلة/3	0	0	0	0	0	0	0	0	الرمثلة/3
بغداد	0	0	0	0	0	0	0	0	بغداد
الكرخ/1	0	0	0	0	0	0	0	0	الكرخ/1
الكرخ/2	0	0	0	0	0	0	0	0	الكرخ/2
الكرخ/3	0	0	0	0	0	0	0	0	الكرخ/3
الانبار	0	0	0	0	0	0	0	0	الانبار
بابل	2	0	0	0	2	2	2	2	بابل
كربلاء	0	0	0	0	0	0	0	0	كربلاء
التجف	0	0	0	0	0	0	0	0	التجف
القادسية	0	0	0	0	0	0	0	0	القادسية
المتن	0	0	0	0	0	0	0	0	المتن
واسط	0	0	0	0	0	0	0	0	واسط
ذي قار	0	0	0	0	0	0	0	0	ذي قار
ميسان	0	0	0	0	0	0	0	0	ميسان
البصرة	0	0	0	0	0	0	0	0	البصرة
المجموع	2	0	1	1	2	2	2	2	المجموع

عدد المدارس المهنية المشمولة بالإرشاد التربوي وتدريب الحاسوب وخدمة الانترنت واللغات حسب المحافظة للعام الدراسي 2024/2023

جدول (89)

المحافظة	الفنون التطبيقية				
	الإرشاد التربوي	تدريب الحاسوب	خدمة الانترنت	الكردي	الترجماني
السرطاني	0	0	0	0	0
بنوى	0	0	0	0	0
صلاح الدين	0	0	0	0	0
كركوك	0	0	0	0	0
ديالى	0	0	0	0	0
الرصافة / 1	0	0	0	0	0
الرصافة / 2	0	1	0	0	0
الرصافة / 3	0	0	0	0	0
بغداد	0	0	0	0	0
الكرخ / 1	0	0	0	0	0
الكرخ / 2	0	0	0	0	0
الكرخ / 3	0	1	0	1	0
الاجار	0	0	0	0	0
بابل	0	2	1	0	0
كربلاء	0	0	0	0	0
النجف	0	0	0	0	0
القادسية	0	0	0	0	0
المثنى	0	0	0	0	0
واسط	0	0	0	0	0
ذي قار	0	0	0	0	0
ميسان	0	0	0	0	0
البصرة	0	0	0	0	0
المجموع	0	4	1	1	0

القسم السابع
المدارس المهنية
للحاسوب وتقنيات
المعلومات

عدد المدارس وعدد الطلبة المقبولين الجدد والطلبة الموجودين وأعضاء الهيئة التدريسية واستقلالية وبيئة المدرسة في مدارس الحاسوب وتقنية المعلومات حسب الجنس والمحافظة (الضباحي والمسائي) للعام الدراسي 2024/2023

جدول (90)

المحافظة	عدد المدارس		عدد الطلبة المقبولين الجدد		عدد الطلبة الموجودين		عدد أعضاء الهيئة التدريسية		استقلالية المدرسة		بيئة المدرسة					
	إناث	مختلط	إناث	مجموع	ذكور	إناث	مجموع	ذكور	إناث	مجموع	اصولية	ضيف	مجموع	حضر	ريف	مجموع
نينوى	0	0	148	205	337	151	488	33	43	76	0	0	0	0	0	0
صلاح الدين	0	0	0	0	0	0	0	0	0	0	0	0	0	0	0	0
كركوك	2	0	240	279	612	96	708	34	54	88	1	2	3	3	0	3
ديالى	1	0	113	182	560	390	950	47	84	131	2	2	2	2	0	2
الرصافة/1	0	0	622	682	1635	151	1786	60	114	174	0	0	0	0	0	0
الرصافة/2	0	0	553	741	1912	469	2381	47	82	129	0	0	0	0	0	0
الرصافة/3	0	0	83	83	251	0	251	2	10	12	0	0	0	0	0	0
بغداد	2	0	396	463	935	153	1088	49	120	169	3	0	3	3	0	3
الكرخا/1	1	0	427	604	1005	311	1316	36	92	128	1	1	2	2	0	2
الكرخا/2	0	0	98	114	252	16	268	0	0	0	0	0	0	0	0	0
الكرخا/3	0	0	0	0	0	0	0	0	0	0	0	0	0	0	0	0
الانبار	0	0	0	0	0	0	0	0	0	0	0	0	0	0	0	0
بابل	0	0	67	113	166	113	279	9	30	39	0	0	0	0	0	0
كربلاء	0	0	144	144	328	52	380	16	9	25	0	0	0	0	0	0
النجف	0	0	210	284	632	204	836	0	0	0	0	0	0	0	0	0
القادسية	0	0	132	231	434	285	719	34	32	66	0	0	0	0	0	0
المنجى	0	0	109	117	211	23	234	4	12	16	1	1	1	1	0	1
واسط	0	0	147	175	483	57	540	17	11	28	0	0	0	0	0	0
ذي قار	0	0	174	251	867	401	1268	37	31	68	0	0	0	0	0	0
ميسان	0	0	212	225	603	26	629	0	0	0	0	0	0	0	0	0
البصرة	0	0	155	185	406	30	436	16	11	27	0	0	0	0	0	0
المجموع	6	11	4030	5078	11629	2928	14557	441	735	1176	4	7	11	11	11	0

عدد المدارس حسب الازداجية والطلبة الموجودين واعضاء الهيئة التدريسية وعدد الشعب في مدارس الحاسوب وتقنية المعلومات حسب الصف والجنس والمحافظة (الصباحي والمسائي) للعام الدراسي 2023 / 2024

جدول (91)

المحافظة	غير مزودة	مزودة على نفسها	مزودة مع اخرى	مزودة مع اخرى	عدد المدارس حسب الازداجية			عدد الطلبة الموجودين			عدد اعضاء الهيئة التدريسية			عدد الشعب					
					مزودة	غير مزودة	مزودة مع اخرى	الصف الثالث	مجموع	ابيات	مجموع	تغور	ابيات	مجموع	تغور	ابيات	مجموع	تغور	ابيات
بنغازي	0	0	0	0	216	71	41	112	160	337	151	488	33	43	76	14	8	6	28
صفاقس	0	0	0	0	0	0	0	0	0	0	0	0	0	0	0	0	0	0	0
كركوك	1	0	2	0	287	91	16	107	314	612	96	708	34	54	88	28	5	0	33
ديالى	1	0	1	0	287	91	16	107	314	612	96	708	34	54	88	28	5	0	33
الرصافة/1	0	0	0	0	695	391	39	430	609	52	609	52	1786	151	1635	661	60	7	63
الرصافة/2	0	0	0	0	781	533	108	641	788	171	959	1912	469	2381	82	72	21	0	93
بغداد	3	0	0	0	83	42	0	42	126	0	251	0	251	2	10	8	0	0	8
الرصافة/3	0	0	0	0	83	42	0	42	126	0	251	0	251	2	10	8	0	0	8
الرصافة/4	0	0	0	0	464	192	37	229	346	49	395	153	1088	49	120	169	38	7	45
الكرخ/1	0	0	0	0	630	263	60	323	299	64	363	1005	311	1316	92	31	11	2	44
الكرخ/2	0	0	0	0	114	51	0	51	103	0	103	252	16	268	0	1	0	0	16
الكرخ/3	0	0	0	0	114	51	0	51	103	0	103	252	16	268	0	1	0	0	16
الانبار	0	0	0	0	0	0	0	0	0	0	0	0	0	0	0	0	0	0	0
بابل	0	0	0	0	118	22	25	47	77	37	114	166	113	279	30	6	0	0	12
كربلاء	0	0	0	0	157	0	98	98	73	52	125	328	52	380	9	13	0	0	13
النجف	0	0	0	0	297	156	40	196	255	88	343	632	204	836	0	10	0	0	35
القادسية	0	0	0	0	232	83	43	126	219	142	361	434	285	719	32	6	6	10	22
المنجى	0	0	1	0	117	52	1	53	50	14	64	211	23	234	4	0	0	6	6
واسط	0	0	0	0	175	148	12	160	188	17	205	483	57	540	11	3	0	0	23
ذي قار	0	0	0	0	398	223	77	300	404	166	570	867	401	1268	31	0	13	0	23
ميسان	0	0	0	0	331	120	0	120	165	13	178	603	26	629	0	0	0	0	19
الناصره	0	0	0	0	206	104	0	104	126	0	126	406	30	436	11	6	41	6	271
المجموع	5	0	6	0	5494	2765	739	3504	4533	1026	5559	11629	2928	14557	441	38	155	805	612

عدد المدارس والطالبة الموجودين واعداد أعضاء الهيئة التدريسية وعدد الشعب في مدارس الحاسوب وتقنية المعلومات حسب الصف والجنس والمحافظة (المستاتي) للعام الدراسي 2024/2023

جدول (93)

المحافظة	عدد المدارس		عدد الطالبة الموجودين		الصف الثالث		الصف الثاني		الصف الاول		مختلط		المجموع												
	إناث	ذكور	إناث	ذكور	إناث	ذكور	إناث	ذكور	إناث	ذكور	إناث	ذكور													
بغداد	0	0	0	0	0	0	0	0	0	0	0	0	0												
الرصافة/3	0	0	0	0	0	0	0	0	0	0	0	0	0												
الرصافة/2	0	0	0	0	0	0	0	0	0	0	0	0	0												
الرصافة/1	0	0	0	0	0	0	0	0	0	0	0	0	0												
ديالى	0	0	0	0	0	0	0	0	0	0	0	0	0												
كركوك	0	0	0	0	0	0	0	0	0	0	0	0	0												
صلاح الدين	0	0	0	0	0	0	0	0	0	0	0	0	0												
نينوى	0	0	0	0	0	0	0	0	0	0	0	0	0												
ميسان	0	0	0	0	0	0	0	0	0	0	0	0	0												
ذي قار	0	0	0	0	0	0	0	0	0	0	0	0	0												
واسط	0	0	0	0	0	0	0	0	0	0	0	0	0												
القادسية	0	0	0	0	0	0	0	0	0	0	0	0	0												
النجف	0	0	0	0	0	0	0	0	0	0	0	0	0												
كربلاء	0	0	0	0	0	0	0	0	0	0	0	0	0												
بابل	0	0	0	0	0	0	0	0	0	0	0	0	0												
الائير	0	0	0	0	0	0	0	0	0	0	0	0	0												
الكرخ/3	0	0	0	0	0	0	0	0	0	0	0	0	0												
الكرخ/2	0	0	0	0	0	0	0	0	0	0	0	0	0												
الكرخ/1	0	0	0	0	0	0	0	0	0	0	0	0	0												
بغداد	3	0	0	3	5	1	4	4	45	0	45	24	0	24	4	0	4	17	0	17	0	0	0	0	
بغداد	0	0	0	0	0	0	0	0	0	0	0	0	0	0	0	0	0	0	0	0	0	0	0	0	
بغداد	0	0	0	0	0	0	0	0	0	0	0	0	0	0	0	0	0	0	0	0	0	0	0	0	0
بغداد	0	0	0	0	0	0	0	0	0	0	0	0	0	0	0	0	0	0	0	0	0	0	0	0	0
بغداد	0	0	0	0	0	0	0	0	0	0	0	0	0	0	0	0	0	0	0	0	0	0	0	0	0
بغداد	0	0	0	0	0	0	0	0	0	0	0	0	0	0	0	0	0	0	0	0	0	0	0	0	0
بغداد	0	0	0	0	0	0	0	0	0	0	0	0	0	0	0	0	0	0	0	0	0	0	0	0	0
بغداد	0	0	0	0	0	0	0	0	0	0	0	0	0	0	0	0	0	0	0	0	0	0	0	0	0
بغداد	0	0	0	0	0	0	0	0	0	0	0	0	0	0	0	0	0	0	0	0	0	0	0	0	0
بغداد	0	0	0	0	0	0	0	0	0	0	0	0	0	0	0	0	0	0	0	0	0	0	0	0	0
بغداد	0	0	0	0	0	0	0	0	0	0	0	0	0	0	0	0	0	0	0	0	0	0	0	0	0
بغداد	0	0	0	0	0	0	0	0	0	0	0	0	0	0	0	0	0	0	0	0	0	0	0	0	0
بغداد	0	0	0	0	0	0	0	0	0	0	0	0	0	0	0	0	0	0	0	0	0	0	0	0	0
بغداد	0	0	0	0	0	0	0	0	0	0	0	0	0	0	0	0	0	0	0	0	0	0	0	0	0
بغداد	0	0	0	0	0	0	0	0	0	0	0	0	0	0	0	0	0	0	0	0	0	0	0	0	0
بغداد	0	0	0	0	0	0	0	0	0	0	0	0	0	0	0	0	0	0	0	0	0	0	0	0	0
بغداد	0	0	0	0	0	0	0	0	0	0	0	0	0	0	0	0	0	0	0	0	0	0	0	0	0
بغداد	0	0	0	0	0	0	0	0	0	0	0	0	0	0	0	0	0	0	0	0	0	0	0	0	0
بغداد	0	0	0	0	0	0	0	0	0	0	0	0	0	0	0	0	0	0	0	0	0	0	0	0	0
بغداد	0	0	0	0	0	0	0	0	0	0	0	0	0	0	0	0	0	0	0	0	0	0	0	0	0
بغداد	0	0	0	0	0	0	0	0	0	0	0	0	0	0	0	0	0	0	0	0	0	0	0	0	0
بغداد	0	0	0	0	0	0	0	0	0	0	0	0	0	0	0	0	0	0	0	0	0	0	0	0	0
بغداد	0	0	0	0	0	0	0	0	0	0	0	0	0	0	0	0	0	0	0	0	0	0	0	0	0
بغداد	0	0	0	0	0	0	0	0	0	0	0	0	0	0	0	0	0	0	0	0	0	0	0	0	0
بغداد	0	0	0	0	0	0	0	0	0	0	0	0	0	0	0	0	0	0	0	0	0	0	0	0	0
بغداد	0	0	0	0	0	0	0	0	0	0	0	0	0	0	0	0	0	0	0	0	0	0	0	0	0
بغداد	0	0	0	0	0	0	0	0	0	0	0	0	0	0	0	0	0	0	0	0	0	0	0	0	0
بغداد	0	0	0	0	0	0	0	0	0	0	0	0	0	0	0	0	0	0	0	0	0	0	0	0	0
بغداد	0	0	0	0	0	0	0	0	0	0	0	0	0	0	0	0	0	0	0	0	0	0	0	0	0
بغداد	0	0	0	0	0	0	0	0	0	0	0	0	0	0	0	0	0	0	0	0	0	0	0	0	0
بغداد	0	0	0	0	0	0	0	0	0	0	0	0	0	0	0	0	0	0	0	0	0	0	0	0	0
بغداد	0	0	0	0	0	0	0	0	0	0	0	0	0	0	0	0	0	0	0	0	0	0	0	0	0
بغداد	0	0	0	0	0	0	0	0	0	0	0	0	0	0	0	0	0	0	0	0	0	0	0	0	0
بغداد	0	0	0	0	0	0	0	0	0	0	0	0	0	0	0	0	0	0	0	0	0	0	0	0	0
بغداد	0	0	0	0	0	0	0	0	0	0	0	0	0	0	0	0	0	0	0	0	0	0	0	0	0
بغداد	0	0	0	0	0	0	0	0	0	0	0	0	0	0	0	0	0	0	0	0	0	0	0	0	0
بغداد	0	0	0	0	0	0	0	0	0	0	0	0	0	0	0	0	0	0	0	0	0	0	0	0	0
بغداد	0	0	0	0	0	0	0	0	0	0	0	0	0	0	0	0	0	0	0	0	0	0	0	0	0
بغداد	0	0	0	0	0	0	0	0	0	0	0	0	0	0	0	0	0	0	0	0	0	0	0	0	0
بغداد	0	0	0	0	0	0	0	0	0	0	0	0	0	0	0	0	0	0	0	0	0	0	0	0	0
بغداد	0	0	0	0	0	0	0	0	0	0	0	0	0	0	0	0	0	0	0	0	0	0	0	0	0
بغداد	0	0	0	0	0	0	0	0	0	0	0	0	0	0	0	0	0	0	0	0	0	0	0	0	0
بغداد	0	0	0	0	0	0	0	0	0	0	0	0	0	0	0	0	0	0	0	0	0	0	0	0	0
بغداد	0	0	0	0	0	0	0	0	0	0	0	0	0	0	0	0	0	0	0	0	0	0	0	0	0
بغداد	0	0	0	0	0	0	0	0	0	0	0	0	0	0	0	0	0	0	0	0	0	0	0	0	0
بغداد	0	0	0	0	0	0	0	0	0	0	0	0	0	0	0	0	0	0	0	0	0	0	0	0	0
بغداد	0	0	0	0	0	0	0	0	0	0	0	0	0	0	0	0	0	0	0	0	0	0	0	0	0
بغداد	0	0	0	0	0	0	0	0	0	0	0	0	0	0	0	0	0	0	0	0	0	0	0	0	0
بغداد	0	0	0	0	0	0	0	0	0	0	0	0	0	0	0	0	0	0	0	0	0	0	0	0	0
بغداد	0	0	0	0	0	0	0	0	0	0	0	0	0	0	0	0	0	0	0	0	0	0	0	0	0
بغداد	0	0	0	0	0	0	0	0	0	0	0	0	0	0	0	0	0	0	0	0	0	0	0	0	0
بغداد	0	0	0	0	0	0	0	0	0	0	0	0	0	0	0	0	0	0	0	0	0	0	0	0	0
بغداد	0	0	0	0</																					

عدد الطلبة المقبولين الجدد في مدارس الحاسوب وتقنية المعلومات حسب العمر والجنس والمحافظة (الصباحي والمسائي) للعام الدراسي 2024/2023

جدول (94)

المحافظة	عمر 15 سنة		عمر 16 سنة		عمر 17 سنة		عمر 18 سنة		عمر 19 سنة		المجموع الكلي	
	إناث	ذكور	إناث	ذكور	إناث	ذكور	إناث	ذكور	إناث	ذكور	إناث	مجموع
نينوى	7	38	9	33	15	26	14	25	12	148	57	205
صلاح الدين	0	0	0	0	0	0	0	0	0	0	0	0
كركوك	14	72	13	39	8	32	1	46	3	240	39	279
ديالى	15	40	22	31	10	7	7	0	15	113	69	182
الرصافة/1	25	224	12	133	10	37	9	10	4	622	60	682
الرصافة/2	63	188	32	123	48	54	26	17	19	553	188	741
الرصافة/3	0	31	0	16	0	8	0	0	0	83	0	83
بغداد	27	98	20	86	9	36	3	25	8	396	67	463
الكرخا/1	78	155	34	121	39	44	17	29	9	427	177	604
الكرخا/2	10	21	3	23	2	7	0	7	1	98	16	114
الكرخا/3	0	0	0	0	0	0	0	0	0	0	0	0
بابل	22	20	16	25	7	13	1	3	0	67	46	113
كربلاء	0	38	0	32	0	27	0	14	0	144	0	144
النجف	12	54	11	40	16	33	14	50	21	210	74	284
القادسية	10	36	32	33	36	23	12	14	9	132	99	231
المتشي	2	43	5	30	1	10	0	6	0	109	8	117
واسط	6	31	6	35	4	35	9	19	3	147	28	175
ذي قار	26	21	9	46	18	41	14	22	10	174	77	251
ميسان	0	60	0	67	0	15	0	15	13	212	13	225
البصرة	2	29	7	39	6	32	10	15	5	155	30	185
المجموع	319	1199	231	952	229	480	137	317	132	4030	1048	5078

عدد الطلبة الموجودين في مدارس الحاسوب وتقنية المعلومات حسب العمر والصف والجنس والمحافظة (الصباحي والمسائي) للعام الدراسي 2024/2023

جدول (95)

المحافظة	الصف الأول											
	عمر 15 سنة		عمر 16 سنة		عمر 17 سنة		عمر 18 سنة		عمر 19 سنة		المجموع الكلي	
	إناث	ذكور	إناث	ذكور	إناث	ذكور	إناث	ذكور	إناث	ذكور	إناث	ذكور
نينوى	7	39	9	35	19	27	14	26	14	153	63	216
صلاح الدين	0	0	0	0	0	0	0	0	0	0	0	0
كركوك	14	74	13	41	8	32	1	50	3	248	39	287
ديالى	15	40	22	33	11	8	9	0	20	116	77	193
الرصافة/1	25	224	12	135	10	39	9	19	4	635	60	695
الرصافة/2	63	190	32	137	48	70	26	23	21	591	190	781
الرصافة/3	0	31	0	16	0	8	0	0	0	83	0	83
بغداد	27	98	20	86	9	36	3	26	8	397	67	464
الكرخ/1	78	155	42	128	39	48	19	34	9	443	187	630
الكرخ/2	10	21	3	23	2	7	0	7	1	98	16	114
الكرخ/3	0	0	0	0	0	0	0	0	0	0	0	0
الانبار	22	20	16	25	8	13	2	3	3	67	51	118
بابل	6	33	0	33	0	27	0	20	0	157	0	157
كربلاء	33	44	0	41	17	35	15	57	21	221	76	297
النجف	12	55	11	41	17	35	15	57	21	221	76	297
القاسمية	10	36	33	33	36	23	12	14	9	132	100	232
المثنى	2	43	5	30	1	10	0	6	0	109	8	117
واسط	6	31	6	35	4	35	9	19	3	147	28	175
ذي قار	26	56	24	56	35	58	31	26	42	240	158	398
ميسان	0	75	0	68	0	60	0	60	13	318	13	331
النجرة	2	32	7	43	6	36	10	25	5	176	30	206
المجموع	319	1264	255	998	253	572	160	415	176	4331	1163	5494

تابع جدول (95)

	الصف الثاني												المحافظة
	المجموع الكلي		عمر 20 سنة		عمر 19 سنة		عمر 18 سنة		عمر 17 سنة		عمر 16 سنة		
مجموع	إناث	ذكور	إناث	ذكور	إناث	ذكور	إناث	ذكور	إناث	ذكور	إناث	ذكور	
112	41	71	12	20	10	14	10	12	4	13	5	12	تبنوى
0	0	0	0	0	0	0	0	0	0	0	0	0	صلاح الدين
107	16	91	1	16	0	17	5	20	3	23	7	15	كرجوك
365	240	125	38	0	42	10	69	48	66	35	25	32	ديالى
430	39	391	6	11	2	20	3	94	12	143	16	123	الرصافة/1
641	108	533	5	39	16	76	22	96	24	146	41	176	الرصافة/2
42	0	42	0	0	0	0	0	16	0	17	0	9	الرصافة/3
229	37	192	2	22	3	14	5	26	11	51	16	79	بغداد
323	60	263	5	21	1	68	11	69	23	63	20	42	الكرخ/2
51	0	51	0	4	0	8	0	5	0	12	0	22	الكرخ/3
0	0	0	0	0	0	0	0	0	0	0	0	0	الانبار
47	25	22	6	0	1	4	6	7	5	4	7	7	بابل
98	0	98	0	21	0	14	0	18	0	21	0	24	كربلاء
196	40	156	13	55	7	22	6	20	7	30	7	29	النجف
126	43	83	19	30	8	15	4	13	6	16	6	9	القاسمية
53	1	52	0	0	0	0	0	0	0	0	1	52	المثنى
160	12	148	4	14	3	15	0	20	1	13	4	86	واسط
300	77	223	17	45	16	52	15	53	16	37	13	36	ذي قار
120	0	120	0	3	0	7	0	44	0	36	0	30	ميسان
104	0	104	0	0	0	25	0	23	0	24	0	32	البصرة
3504	739	2765	128	301	109	381	156	584	178	684	168	815	المجموع

تابع جدول (95)

	الصف الثالث												المحافظة
	المجموع الكلي		عمر 21 سنة		عمر 20 سنة		عمر 19 سنة		عمر 18 سنة		عمر 17 سنة		
مجموع	إناث	ذكور	إناث	ذكور	إناث	ذكور	إناث	ذكور	إناث	ذكور	إناث	ذكور	
160	47	113	17	24	7	29	8	19	5	24	10	17	بنينى
0	0	0	0	0	0	0	0	0	0	0	0	0	صلاح الدين
314	41	273	7	62	2	85	5	49	8	46	19	31	كر كوك
392	73	319	16	0	10	0	20	125	12	96	15	98	بيسالى
661	52	609	6	45	4	85	8	139	13	184	21	156	الرصافة/1
959	171	788	18	43	26	136	39	225	36	203	52	181	الرصافة/2
126	0	126	0	0	0	20	0	37	0	42	0	27	بغداد
395	49	346	5	35	10	32	5	62	10	100	19	117	العرخ/1
363	64	299	17	21	8	87	14	116	15	56	10	19	العرخ/2
103	0	103	0	15	0	18	0	21	0	24	0	25	العرخ/3
0	0	0	0	0	0	0	0	0	0	0	0	0	الاجار
114	37	77	8	11	11	17	4	25	5	16	9	8	بابل
125	52	73	15	17	10	13	18	14	6	19	3	10	كربلاء
343	88	255	47	99	13	49	16	39	6	35	6	33	النجف
361	142	219	29	19	58	31	28	37	16	38	11	94	القاسمية
64	14	50	0	0	0	0	0	0	0	0	14	50	المثنى
205	17	188	2	49	3	33	4	38	2	25	6	43	واسط
570	166	404	42	101	45	101	44	87	21	76	14	39	ذي قار
178	13	165	0	15	5	42	8	44	0	34	0	30	ميسان
126	0	126	0	7	0	20	0	31	0	35	0	33	النجرة
5559	1026	4533	229	563	212	798	221	1108	155	1053	209	1011	المجموع

تابع جدول (95)

المحافظة	عمر 15 سنة		عمر 16 سنة		عمر 17 سنة		عمر 18 سنة		عمر 19 سنة		عمر 20 سنة		عمر 21 سنة		المجموع الكلي	
	إناث	ذكور	إناث	ذكور	إناث	ذكور	إناث	ذكور	إناث	ذكور	إناث	ذكور	إناث	ذكور		
نتبوى	7	51	14	65	33	63	29	59	32	49	19	24	17	337	151	488
صلاح الدين	0	0	0	0	0	0	0	0	0	0	0	0	0	0	0	0
كركوك	14	89	20	95	30	98	14	116	8	101	3	62	7	612	96	708
ديالى	15	72	47	166	92	152	90	135	82	0	48	0	16	560	390	950
الرصافة/1	25	347	28	434	43	317	25	178	14	96	10	45	6	1635	151	1786
الرصافة/2	63	366	73	464	124	369	84	324	76	175	31	43	18	1912	469	2381
الرصافة/3	0	40	0	60	0	66	0	37	0	20	0	0	0	251	0	251
بغداد	27	177	36	254	39	162	18	102	16	54	12	35	5	935	153	1088
الكرخ/1	27	197	62	210	72	173	45	218	24	108	13	21	17	1005	311	1316
الكرخ/2	78	78	10	60	2	36	0	36	1	22	0	15	0	252	16	268
الكرخ/3	40	43	3	60	2	36	0	36	0	0	0	0	0	0	0	0
الانبار	0	0	0	0	0	0	0	0	0	0	0	0	0	0	0	0
بابل	6	27	23	37	22	36	13	32	8	17	17	11	8	166	113	279
كربلاء	33	68	0	64	3	64	6	48	18	34	10	17	15	328	52	380
النجف	12	84	18	104	30	90	27	118	44	104	26	99	47	632	204	836
القادسية	10	45	39	143	53	74	32	66	45	61	77	19	29	434	285	719
المتشي	2	95	6	80	15	10	0	6	0	0	0	0	0	211	23	234
واسط	6	117	10	91	11	80	11	72	10	47	7	49	2	483	57	540
ذي قار	26	92	37	132	65	187	67	165	102	146	62	101	42	867	401	1268
ميسان	0	105	0	134	0	138	0	111	21	45	5	15	0	603	26	629
البيصرة	2	64	7	100	6	94	10	81	5	20	0	7	0	406	30	436
المجموع	319	2079	423	2693	640	2209	471	1904	506	1099	340	563	229	11629	2928	14557

عدد الطلبة الموجهين في مدارس الحاسوب وتقنية المعلومات حسب العمر والصف والجنس (المصباحي والمسائي) للعام الدراسي 2024/2023

جدول (96)

العمر	الصف الاول		الصف الثاني		الصف الثالث		المجموع الكلي	
	إناث	ذكور	إناث	ذكور	إناث	ذكور	إناث	مجموع
15سنة	319	1401	0	0	1082	319	1401	1082
16سنة	255	1519	0	0	2079	423	2502	1264
17سنة	253	1251	209	1011	2693	640	3333	998
18سنة	160	732	155	1053	2209	471	2680	572
19سنة	176	591	221	1108	1329	506	2410	415
20سنة	0	0	212	798	1010	340	1439	0
21سنة	0	0	229	563	792	229	792	0
المجموع	1163	5494	1026	4533	5559	2928	14557	4331

عدد الطلبة التاركيين في مدارس الحاسوب وتقنية المعلومات حسب الصف والجنس والمحافظة (للعام الدراسي 2024/2023

جدول (97)

المحافظة	الصف الأول		الصف الثاني		الصف الثالث		المجموع الكلي	
	إناث	ذكور	إناث	ذكور	إناث	ذكور	إناث	ذكور
نينوى	4	12	0	4	4	21	11	32
صلاح الدين	0	0	0	0	0	0	0	0
كركوك	0	5	0	13	1	23	41	1
ديالى	3	3	4	1	4	1	8	17
الرصافة/1	3	23	4	30	1	31	75	8
الرصافة/2	7	37	10	29	7	36	103	24
الرصافة/3	0	0	0	0	0	0	0	0
بغداد	2	12	0	13	0	13	51	2
الكرخ/1	2	12	2	26	0	26	60	6
الكرخ/2	2	8	2	30	2	22	24	60
الكرخ/3	0	2	0	24	4	4	30	0
الانبار	0	0	0	0	0	0	0	0
بابل	3	3	2	14	4	6	17	9
كربلاء	0	6	0	15	3	3	24	0
النجف	4	16	1	16	1	17	48	12
القاسمية	0	0	3	7	10	9	6	15
المتن	0	1	0	0	0	1	0	1
واسط	0	3	0	2	4	9	0	9
ذي قار	0	0	1	1	1	1	1	2
ميسان	0	7	0	7	7	21	0	21
البصرة	0	8	0	4	4	15	0	15
المجموع	28	146	23	170	193	534	97	631

عدد الطلبة الراشدين في مدارس الحاسوب وتقنية المعلومات حسب الصف والجنس والمحافظة (الصباحي والمسائي) للعام الدراسي 2023/2022

جدول (98)

المحافظة	الصف الأول		الصف الثاني		الصف الثالث		الصف الرابع		الصف الخامس		الصف السادس		المجموع	
	إناث	ذكور	إناث	ذكور	إناث	ذكور	إناث	ذكور	إناث	ذكور	إناث	ذكور		
نينوى	7	33	8	18	10	22	15	26	10	22	32	73	25	98
صلاح الدين	0	0	0	0	0	0	0	0	0	0	0	0	0	0
كركوك	0	0	1	0	3	89	1	1	3	89	92	89	4	93
بغداد	0	2	0	5	5	13	5	5	5	18	20	20	5	25
الرصافة/1	6	61	30	53	4	128	83	83	4	128	132	242	40	282
الرصافة/2	6	66	7	75	26	204	82	82	26	204	230	345	39	384
الرصافة/3	0	0	0	8	0	8	8	8	0	0	0	8	0	8
بغداد	0	67	0	62	21	19	62	19	21	40	40	148	21	169
الكرخ/1	20	39	0	109	1	85	109	85	1	85	86	233	21	254
الكرخ/2	0	18	0	34	0	23	34	23	0	23	23	75	0	75
الكرخ/3	0	0	0	0	0	0	0	0	0	0	0	0	0	0
الانبار	0	0	0	0	0	0	0	0	0	0	0	0	0	0
بابل	2	34	0	21	2	0	21	0	2	2	2	55	4	59
كربلاء	0	34	0	44	0	16	44	16	0	16	16	94	0	94
النجف	4	56	4	67	7	72	71	71	7	72	79	195	15	210
القاسية	2	6	9	21	36	21	30	30	36	57	48	48	47	95
المثنى	0	10	0	2	0	0	2	0	0	0	0	12	0	12
واسط	0	0	0	5	0	9	5	5	0	9	9	14	0	14
ذي قار	2	18	0	46	14	44	46	46	14	58	58	108	16	124
ميسان	0	23	0	15	0	46	15	15	0	46	46	84	0	84
البصرة	0	37	0	32	0	31	32	32	0	31	31	100	0	100
المجموع	49	504	59	617	129	822	676	676	129	951	1943	237	2180	2180

عدد الطلبة الناجحين في مدارس الحاسوب وتقنية المعلومات حسب الصف والجنس والمحافظة (الصف الثاني) للعام الدراسي 2023/2022

جدول (99)

المحافظة	الصف الثالث		الصف الثاني		الصف الأول		المجموع					
	إناث	ذكور	إناث	ذكور	إناث	ذكور						
بنينوى	363	95	268	180	53	127	109	27	82	74	15	59
صلاح الدين	0	0	0	0	0	0	0	0	0	0	0	0
كركوك	613	102	511	358	66	292	180	22	158	75	14	61
ديالى	756	239	517	387	65	322	189	87	102	180	87	93
الرصافة/1	1678	144	1534	843	87	756	423	31	392	412	26	386
الرصافة/2	2065	485	1580	1011	221	790	680	185	495	374	79	295
الرصافة/3	80	0	80	0	0	0	42	0	42	38	0	38
بغداد	1121	141	980	719	88	631	218	19	199	184	34	150
الكرخ/1	693	110	583	387	56	331	135	23	112	171	31	140
الكرخ/2	183	0	183	99	0	99	54	0	54	30	0	30
الكرخ/3	0	0	0	0	0	0	0	0	0	0	0	0
الانبار	0	0	0	0	0	0	0	0	0	0	0	0
بابل	216	114	102	114	64	50	66	30	36	36	20	16
كربلاء	247	0	247	115	0	115	75	0	75	57	0	57
النجف	638	164	474	321	78	243	176	56	120	141	30	111
القادسية	615	298	317	326	198	128	193	66	127	96	34	62
المتشي	101	12	89	0	0	0	58	11	47	43	1	42
واسط	540	60	480	212	15	197	205	31	174	123	14	109
ذي قار	1142	384	758	511	152	359	253	76	177	378	156	222
ميسان	559	26	533	132	13	119	112	0	112	315	13	302
النجرة	394	0	394	167	0	167	112	0	112	115	0	115
المجموع	12004	2374	9630	5882	1156	4726	3280	664	2616	2842	554	2288

عدد أعضاء الهيئة التدريسية في مدارس الحاسوب وتقنية المعلومات حسب الشهادة والجنس والمحافظة (الصباحي والمسائي) للعام الدراسي 2024/2023

جدول (100)

المحافظة	اعدادية		ثانوي		ثانوي تطبيقي		ثانوي علم		ثانوي علوم		ثانوي رياضيات		ثانوي تعليمي		ثانوي علوم عالي		ماجستير		دكتوراه		أخرى		المجموع الكلي	
	اناث	ذكور	اناث	ذكور	اناث	ذكور	اناث	ذكور	اناث	ذكور	اناث	ذكور	اناث	ذكور	اناث	ذكور	اناث	ذكور	اناث	ذكور	اناث	ذكور	اناث	مجموع
تبوك	0	0	0	0	0	0	0	0	0	0	0	0	0	0	0	0	0	0	0	0	0	0	0	0
صالح الدين	0	0	0	0	0	0	0	0	0	0	0	0	0	0	0	0	0	0	0	0	0	0	0	0
كرحوك	0	0	3	1	5	1	32	27	5	1	3	27	5	1	32	27	5	1	3	2	0	0	0	88
ديالى	0	1	5	6	10	6	36	17	10	6	31	20	36	17	10	6	31	20	3	0	0	0	0	131
الكرخ/1	2	0	3	11	35	11	52	39	35	11	15	3	52	39	35	11	15	3	2	0	1	1	1	174
الكرخ/2	0	0	2	10	12	10	52	29	12	10	14	8	52	29	12	10	14	8	0	1	0	0	0	129
الكرخ/3	0	0	1	0	1	0	3	1	1	0	5	1	3	1	0	5	1	0	0	0	0	0	0	12
بغداد	0	1	2	0	2	0	18	11	2	0	87	31	18	11	2	0	87	31	2	1	0	3	3	169
الكرخ/2	0	0	7	10	10	10	67	23	10	10	5	1	67	23	10	10	5	1	0	0	0	0	0	128
الكرخ/3	0	0	0	0	0	0	0	0	0	0	0	0	0	0	0	0	0	0	0	0	0	0	0	0
الانبار	0	0	0	0	0	0	0	0	0	0	0	0	0	0	0	0	0	0	0	0	0	0	0	0
بابل	0	0	0	0	0	0	0	0	0	0	0	0	0	0	0	0	0	0	0	0	0	0	0	0
كربلاء	0	0	2	4	6	4	22	6	4	2	4	0	22	6	4	2	4	0	2	0	0	0	0	39
النجف	0	0	0	0	0	0	0	0	0	0	0	0	0	0	0	0	0	0	0	0	0	0	0	0
القادسية	0	0	5	14	5	14	17	6	5	14	5	1	17	6	5	14	5	1	0	0	0	0	0	66
المشي	0	0	2	1	2	1	0	2	1	2	11	0	0	2	1	2	11	0	0	0	0	0	0	16
واسط	0	0	0	0	0	0	0	0	0	0	11	15	0	0	0	0	11	15	0	0	0	0	0	28
ذي قار	0	0	0	0	0	0	0	0	0	0	27	37	0	0	0	0	27	37	0	0	0	0	0	68
بستان	0	0	0	0	0	0	0	0	0	0	0	0	0	0	0	0	0	0	0	0	0	0	0	0
البصرة	0	0	10	0	1	10	8	5	1	10	2	1	8	5	1	10	2	1	0	0	0	0	0	27
المجموع	1176	735	441	8	4	3	1	17	18	2	2	234	121	344	183	97	87	28	22	2	2	3	3	1176

عدد أعضاء الهيئة التدريسية في مدارس الحاسوب وتقنية المعلومات حسب العنوان الوظيفي والجنس والمحافظة (الصباحي والمسائي) للعام الدراسي 2024/2023

جدول (101)

المحافظة	معلمين		معاونين		مدرسين		معلمين		مدرسين		معلمين		معاونين		مدرسين		معلمين		المحافظة
	اناث	ذكور	اناث	ذكور	اناث	ذكور	اناث	مجموع	اناث	مجموع	اناث	مجموع	اناث	مجموع	اناث	مجموع	اناث	مجموع	
نينوى	0	0	1	4	20	41	61	10	1	10	61	10	1	10	61	41	20	0	0
صلاح الدين	0	0	0	0	0	0	0	0	0	0	0	0	0	0	0	0	0	0	0
كركوك	2	1	2	6	25	45	70	3	3	7	70	3	3	7	70	45	25	0	0
ديالى	0	2	2	8	38	57	95	7	7	19	95	7	7	19	95	57	38	0	0
الرصافة/1	0	0	5	10	44	85	129	11	11	24	85	11	11	24	85	44	10	0	0
الرصافة/2	0	0	7	23	28	49	77	12	12	17	49	12	12	17	49	28	23	0	0
بغداد	0	0	0	0	2	10	12	0	0	0	10	0	0	0	12	10	2	0	0
الكرخ/1	2	1	6	12	40	109	149	1	1	3	109	1	1	3	149	109	40	1	2
الكرخ/2	1	1	2	8	27	79	106	2	2	10	79	2	2	10	106	79	27	1	1
الكرخ/3	0	0	0	0	0	0	0	0	0	0	0	0	0	0	0	0	0	0	0
الانبار	0	0	0	0	0	0	0	0	0	0	0	0	0	0	0	0	0	0	0
بابل	0	0	0	0	7	24	31	2	2	6	24	2	2	6	31	24	7	0	0
كربلاء	0	0	4	4	11	4	15	1	1	5	15	1	1	5	15	4	11	0	0
النجف	0	0	0	0	0	0	0	0	0	0	0	0	0	0	0	0	0	0	0
القادسية	0	0	2	3	11	21	32	1	1	10	21	1	1	10	32	21	11	0	0
المثنى	1	1	1	2	2	11	13	0	0	0	13	0	0	0	13	11	2	1	1
واسط	0	0	0	0	0	11	26	2	2	0	11	2	2	0	26	11	15	0	0
ذي قار	0	0	0	0	37	28	65	0	0	3	28	0	0	3	65	28	37	0	0
بستان	0	0	0	0	0	0	0	0	0	0	0	0	0	0	0	0	0	0	0
البصرة	0	0	0	0	15	10	25	1	1	1	10	1	1	1	25	10	15	0	0
المجموع	1176	735	441	1	1	0	178	105	73	906	584	322	80	40	40	11	5	6	

تابع جدول (102)

المحافظة	التربية الفنية		زراعة عامة		التربية		البيطرة العامة		الكهرباء		ميكانيك (حراطة)		راليو وتلفزيون	
	إناث	ذكور	إناث	ذكور	إناث	ذكور	إناث	ذكور	إناث	ذكور	إناث	ذكور	إناث	ذكور
بنينى	0	0	0	0	0	0	0	0	3	4	0	0	0	0
صلاح الدين	0	0	0	0	0	0	0	0	0	0	0	0	0	0
كرجوك	0	0	1	0	3	0	1	0	4	0	1	0	0	2
ديسلى	0	0	1	0	0	0	0	0	4	5	0	3	0	0
الرصيفة / 1	0	0	1	0	0	0	0	2	3	2	2	0	0	0
الرصيفة / 2	0	0	0	0	0	0	0	0	0	0	0	0	0	0
الرصيفة / 3	0	0	0	0	0	0	0	0	1	3	0	0	0	0
بغداد	0	0	0	0	0	0	0	0	0	1	2	0	0	0
الكرخ / 1	0	0	0	0	0	0	0	0	1	0	0	0	0	0
الكرخ / 2	0	0	0	0	0	0	0	0	1	0	0	0	0	0
الكرخ / 3	0	0	0	0	0	0	0	0	0	0	0	0	0	0
الانبار	0	0	0	0	0	0	0	0	0	0	0	0	0	0
بابل	0	0	0	0	0	0	0	0	5	0	0	0	0	0
كربلاء	0	0	0	0	0	0	0	0	0	0	0	0	0	0
النجف	0	0	0	0	0	0	0	0	0	0	0	0	0	0
القاسمية	0	0	0	0	0	0	0	0	0	0	0	0	0	0
العتشى	0	0	0	0	0	0	0	0	0	0	0	0	0	0
واسط	0	0	0	0	0	0	0	0	2	0	0	0	0	0
ذي قار	0	0	0	0	0	0	0	0	0	0	0	0	0	0
ميسان	0	0	0	0	0	0	0	0	0	0	0	0	0	0
الناصره	0	4	0	0	0	0	0	0	0	0	0	0	0	0
المجموع	7	6	7	3	22	18	2	0	1	0	3	0	3	0

تابع جدول (102)

	المجموع الكلي		اخرى		محاسب كفاءة		حاسوب		القانون		رسم هندسي		هندسة كمبيوترية		المحافظة
	إثبات	ذكور	إثبات	ذكور	إثبات	ذكور	إثبات	ذكور	إثبات	ذكور	إثبات	ذكور	إثبات	ذكور	
تنبؤى	43	33	9	8	0	0	26	22	0	0	0	0	0	0	
صلاح الدين	0	0	0	0	0	0	0	0	0	0	0	0	0	0	
كرعوك	54	34	3	1	0	0	24	17	0	0	0	0	0	0	
ديبالي	84	47	4	1	0	0	39	23	1	0	0	0	0	0	
الرصفة / 1	114	60	19	14	0	0	59	26	0	0	0	0	0	0	
الرصفة / 2	82	47	7	6	0	0	54	32	0	0	0	0	0	0	
الرصفة / 3	10	2	1	0	0	0	5	1	0	0	0	0	0	0	
بغداد	120	49	8	9	50	18	1	0	0	0	0	0	0	0	
الكرخ / 2	92	36	10	0	3	0	35	23	2	1	2	1	1	0	
الكرخ / 3	0	0	0	0	0	0	0	0	0	0	0	0	0	0	
الانبار	0	0	0	0	0	0	0	0	0	0	0	0	0	0	
بابل	30	9	4	0	0	0	16	8	0	0	0	0	0	0	
كربلاء	9	16	0	0	0	0	9	16	0	0	0	0	0	0	
النجف	0	0	0	0	0	0	0	0	0	0	0	0	0	0	
القاسمية	32	34	7	6	0	0	0	0	0	0	0	0	0	0	
المتشي	12	4	11	2	0	0	0	0	0	0	0	0	1	0	
واسط	11	17	0	1	0	0	11	14	0	0	0	0	0	0	
ذي قار	31	37	0	0	0	0	31	37	0	0	0	0	0	0	
ميسان	0	0	0	0	0	0	0	0	0	0	0	0	0	0	
النجسرة	11	16	0	0	0	0	11	12	0	0	0	0	0	0	
المجموع	735	441	83	48	53	18	321	231	3	1	2	1	2	0	

عدد أعضاء الهيئة التدريسية في المدارس الحاسوب وتقنية المعلومات حسب قوة العمل والجنس والمحافظة (الصباحي والمسائي) للعام الدراسي 2024/2023

جدول (103)

المحافظة	عدد المدرسين المشاركين في الدورات التدريبية للعام السابق				مجموع داخل قوة العمل وخارجها				خارج قوة العمل				داخل قوة العمل			
	المجموع	اناث	ذكور	المجموع	اناث	ذكور	المجموع	اناث	ذكور	المجموع	اناث	ذكور	المجموع	اناث	ذكور	
بغداد	14	9	5	76	43	33	8	4	4	68	39	29	0	0	0	
صلاح الدين	0	0	0	0	0	0	0	0	0	0	0	0	0	0	0	
كركوك	10	4	6	88	54	34	1	1	0	87	53	34	0	0	0	
ديالى	0	0	0	131	84	47	14	7	7	117	77	40	0	0	0	
الرصافة/1	0	0	0	174	114	60	10	7	3	164	107	57	0	0	0	
الرصافة/2	0	0	0	129	82	47	9	9	0	120	73	47	0	0	0	
الرصافة/3	0	0	0	12	10	2	1	1	0	11	9	2	0	0	0	
الكرخا/1	17	9	8	169	120	49	17	15	2	152	105	47	0	0	0	
الكرخا/2	20	7	13	128	92	36	2	2	0	126	90	36	0	0	0	
الكرخا/3	0	0	0	0	0	0	0	0	0	0	0	0	0	0	0	
الابيار	0	0	0	0	0	0	0	0	0	0	0	0	0	0	0	
بابل	4	2	2	39	30	9	7	6	1	32	24	8	0	0	0	
كربلاء	4	2	2	25	9	16	1	1	0	24	8	16	0	0	0	
النجف	0	0	0	0	0	0	0	0	0	0	0	0	0	0	0	
القادسية	24	11	13	66	32	34	3	3	0	63	29	34	0	0	0	
المثنى	0	0	0	16	12	4	0	0	0	16	12	4	0	0	0	
واسط	0	0	0	28	11	17	0	0	0	28	11	17	0	0	0	
ذي قار	0	0	0	68	31	37	0	0	0	68	31	37	0	0	0	
ميسان	0	0	0	0	0	0	0	0	0	0	0	0	0	0	0	
البصرة	0	0	0	27	11	16	0	0	0	27	11	16	0	0	0	
المجموع	93	44	49	1176	735	441	73	56	17	1103	679	424	0	0	0	

عدد الشعب في مدارس الحاسوب وتقنية المعلومات حسب الصف والجنس والمحافظة (الصباحي والمسائي) للعام الدراسي 2023/2024

جدول (104)

المحافظة	الصف الأول		الصف الثاني		الصف الثالث		المجموع الكلي		مجموع
	إناث	ذكور	إناث	ذكور	إناث	ذكور	إناث	مختلطة	
بنوبى	2	3	2	4	2	8	8	6	28
صلاح الدين	0	0	0	0	0	0	0	0	0
كركوك	0	2	0	6	2	13	15	5	33
	2	5	3	24	3	6	12	16	51
ديالى	2	8	2	17	2	19	56	7	63
الرصافة/1	0	2	0	17	0	19	38	21	93
الرصافة/2	7	21	8	30	8	27	72	0	8
الرصافة/3	0	2	0	2	0	4	8	0	45
بغداد	0	2	0	14	2	12	16	7	44
الكرخ/1	0	10	0	10	2	7	31	11	16
الكرخ/2	0	7	1	10	2	5	15	1	0
الكرخ/3	1	6	0	5	0	5	0	0	0
الانبار	0	0	0	0	0	0	0	0	12
بابل	0	2	2	2	2	4	6	6	13
كربلاء	0	4	0	4	0	4	4	0	35
النجف	0	5	0	4	0	8	15	10	22
القادسية	0	12	0	11	4	6	9	6	6
المثنى	3	7	4	4	2	6	2	0	23
واسط	2	2	0	2	0	2	9	3	19
ذي قار	0	8	0	6	4	8	10	13	271
ميسان	0	7	0	8	0	6	9	0	805
البصرة	0	5	0	5	0	5	9	0	38
المجموع	1	94	2	80	12	82	225	155	612
	19	74	3	95	46	240	285	14	285
	1	205	14	240	14	240	285	14	285
	65	205	44	225	46	240	285	14	285

عدد الإبنية المدرسية المهنية وعدد المكتبات في المدارس الحاسوب وتقنية المعلومات حسب المحافظة (الصباحي والمسائي) للعام الدراسي 2024/2023

جدول (105)

المحافظة	عدد الإبنية حسب نوعية		عدد الإبنية حسب الحالة		عدد الإبنية التي تشغلها		عدد الإبنية حسب العالقية		عدد الإبنية حسب جهة		المحافظة
	حكومية	تأهيلية	المعمارية	غير صالحة	تحت الإنشاء	غير صالحة	حكومية	أخرى	حكومية	أخرى	
بنغازي	0	0	0	0	0	0	0	0	0	0	0
صالح الدين	0	0	0	0	0	0	0	0	0	0	0
كركوك	1	0	1	0	1	0	1	0	1	0	1
دبالي	2	0	2	2	2	1	1	0	2	0	2
الرصافة/1	0	0	0	0	0	0	0	0	0	0	0
الرصافة/2	0	0	0	0	0	0	0	0	0	0	0
الرصافة/3	0	0	0	0	0	0	0	0	0	0	0
بغداد	1	0	3	0	3	1	1	1	3	0	1
الكرخ/1	1	0	1	0	1	1	0	1	1	0	1
الكرخ/2	0	0	0	0	0	0	0	0	0	0	0
الكرخ/3	0	0	0	0	0	0	0	0	0	0	0
الانبار	0	0	0	0	0	0	0	0	0	0	0
بابل	0	0	0	0	0	0	0	0	0	0	0
كربلاء	0	0	0	0	0	0	0	0	0	0	0
التحيف	0	0	0	0	0	0	0	0	0	0	0
القادسية	0	0	0	0	0	0	0	0	0	0	0
المتن	0	0	0	0	0	0	0	0	0	0	0
واسط	0	0	0	0	0	0	0	0	0	0	0
ذي قار	0	0	0	0	0	0	0	0	0	0	0
ميسان	0	0	0	0	0	0	0	0	0	0	0
الناصر	0	0	0	0	0	0	0	0	0	0	0
المجموع	7	0	7	7	7	3	3	1	7	2	5

المكتبات المدرسية				عدد طرائق الأبنية				عدد الأبنية حسب عدد الصفوف						عدد طرائق الأبنية			المحافظة		
عدد الكتب	عدد المكتبات	عدد المكتبات على سباج مدرسي	عدد الأبنية التي تحتوي على سباج	عدد الأبنية المزودة بخدمة المجاري	عدد الأبنية التي يصلها الماء الصحي	عدد الأبنية الي فيها مراقب صحية	عدد طرائق الأبنية	المجموع	صف 24	صف 18	صف 12	صف 9	صف 6	المجموع	ثلاث طوابق	طابقين	طابق واحد		
0	0	0	0	0	0	0	0	0	0	0	0	0	0	0	0	0	0	0	نينوى
0	0	0	0	0	0	0	0	0	0	0	0	0	0	0	0	0	0	0	صلاح الدين
0	0	1	1	1	1	1	1	1	0	1	0	0	1	1	0	1	0	0	كركوك
167	2	1	1	1	1	1	2	2	0	1	1	1	0	2	0	0	2	0	ديالى
0	0	0	0	0	0	0	0	0	0	0	0	0	0	0	0	0	0	0	الرصافة/1
0	0	0	0	0	0	0	0	0	0	0	0	0	0	0	0	0	0	0	الرصافة/2
0	0	0	0	0	0	0	0	0	0	0	0	0	0	0	0	0	0	0	الرصافة/3
267	1	3	3	3	3	3	3	3	1	0	1	1	0	3	0	1	2	0	بغداد
0	0	1	1	1	1	1	1	1	0	1	0	0	0	1	0	0	1	0	الكرخ/1
0	0	0	0	0	0	0	0	0	0	0	0	0	0	0	0	0	0	0	الكرخ/2
0	0	0	0	0	0	0	0	0	0	0	0	0	0	0	0	0	0	0	الكرخ/3
0	0	0	0	0	0	0	0	0	0	0	0	0	0	0	0	0	0	0	الانبار
0	0	0	0	0	0	0	0	0	0	0	0	0	0	0	0	0	0	0	بابل
0	0	0	0	0	0	0	0	0	0	0	0	0	0	0	0	0	0	0	كربلاء
0	0	0	0	0	0	0	0	0	0	0	0	0	0	0	0	0	0	0	النجف
0	0	0	0	0	0	0	0	0	0	0	0	0	0	0	0	0	0	0	القادسية
0	0	0	0	0	0	0	0	0	0	0	0	0	0	0	0	0	0	0	المثنى
0	0	0	0	0	0	0	0	0	0	0	0	0	0	0	0	0	0	0	واسط
0	0	0	0	0	0	0	0	0	0	0	0	0	0	0	0	0	0	0	ذي قار
0	0	0	0	0	0	0	0	0	0	0	0	0	0	0	0	0	0	0	ميسان
0	0	0	0	0	0	0	0	0	0	0	0	0	0	0	0	0	0	0	البصرة
434	3	6	6	6	6	6	7	7	1	1	3	2	0	7	0	2	5	0	المجموع

عدد مدارس الحاسوب وتقنية المعلومات في المدارس المهنية المشمولة بالإرشاد التربوي وتدريب الحاسوب وخدمة الإنترنت واللغات حسب المحافظة للعام الدراسي 2024/2023

جدول (106)

المحافظة	الإرشاد التربوي	تدريب الحاسوب	خدمة الإنترنت	حاسوب وتقنية المعلومات		
				الكردي	التركمانى	السرمانى
نينوى	0	10	0	0	0	0
صلاح الدين	0	0	0	0	0	0
كركوك	1	3	0	2	0	0
ديالى	0	0	0	0	0	0
الرصافة / 1	0	0	0	0	0	0
الرصافة / 2	0	1	0	0	0	0
الرصافة / 3	0	0	0	0	0	0
بغداد	1	3	0	3	0	0
الكرخ / 1	0	8	0	0	0	0
الكرخ / 2	0	0	0	0	0	0
الكرخ / 3	0	0	0	0	0	0
الانبار	0	0	0	0	0	0
بابل	0	0	0	0	0	0
كربلاء	0	0	0	0	0	0
النجف	0	0	0	0	0	0
القاسمية	0	0	0	0	0	0
المتنشى	0	1	0	0	0	0
واسط	0	6	0	0	0	0
ذي قار	0	0	0	0	0	0
ميسان	0	0	0	0	0	0
الناصرية	0	0	0	0	0	0
المجموع	2	32	0	5	0	0

القسم الثامن
المدارس المهنية
السياحية

عدد المدارس و عدد الطلبة المقبولين الجدد والطلبة الموجهين وأعضاء الهيئة التدريسية واستقلالية وبنية المدرسة في المدارس المهنية السياحية حسب الجنس والمحافظة (السياسي فقط) للعام الدراسي 2023/2024

جدول (107)

المحافظة	عدد المدارس		عدد الطلبة المقبولين الجدد		عدد الطلبة الموجهين		عدد أعضاء الهيئة التدريسية		استقلالية المدرسة		بنية المدرسة		
	إناث	مختلط	إناث	مجموع	ذكور	إناث	مجموع	ذكور	إناث	اصلية	مجموع	ريف	مجموع
السياسة	0	0	2	24	22	2	22	15	148	1	29	1	1
	0	0	0	0	0	0	0	0	0	0	0	0	0
	0	0	0	0	0	0	0	0	0	0	0	0	0
	0	0	0	0	0	0	0	0	0	0	0	0	0
	0	0	0	0	0	0	0	0	0	0	0	0	0
	0	0	0	0	0	0	0	0	0	0	0	0	0
	0	0	0	0	0	0	0	0	0	0	0	0	0
	0	0	0	0	0	0	0	0	0	0	0	0	0
	0	0	0	0	0	0	0	0	0	0	0	0	0
	0	0	0	0	0	0	0	0	0	0	0	0	0
الكرخا	0	0	9	88	79	9	79	4	225	1	6	1	1
	0	0	0	0	0	0	0	0	0	0	0	0	0
	0	0	0	0	0	0	0	0	0	0	0	0	0
	0	0	0	0	0	0	0	0	0	0	0	0	0
	0	0	0	0	0	0	0	0	0	0	0	0	0
	0	0	0	0	0	0	0	0	0	0	0	0	0
	0	0	0	0	0	0	0	0	0	0	0	0	0
	0	0	0	0	0	0	0	0	0	0	0	0	0
	0	0	0	0	0	0	0	0	0	0	0	0	0
	0	0	0	0	0	0	0	0	0	0	0	0	0
الكرخا3	0	0	1	203	88	9	79	4	225	1	6	1	1
	0	0	0	0	0	0	0	0	0	0	0	0	0
	0	0	0	0	0	0	0	0	0	0	0	0	0
	0	0	0	0	0	0	0	0	0	0	0	0	0
	0	0	0	0	0	0	0	0	0	0	0	0	0
	0	0	0	0	0	0	0	0	0	0	0	0	0
	0	0	0	0	0	0	0	0	0	0	0	0	0
	0	0	0	0	0	0	0	0	0	0	0	0	0
	0	0	0	0	0	0	0	0	0	0	0	0	0
	0	0	0	0	0	0	0	0	0	0	0	0	0
الكرخا2	0	0	10	51	41	10	41	24	151	1	36	1	1
	0	0	0	0	0	0	0	0	0	0	0	0	0
	0	0	0	0	0	0	0	0	0	0	0	0	0
	0	0	0	0	0	0	0	0	0	0	0	0	0
	0	0	0	0	0	0	0	0	0	0	0	0	0
	0	0	0	0	0	0	0	0	0	0	0	0	0
	0	0	0	0	0	0	0	0	0	0	0	0	0
	0	0	0	0	0	0	0	0	0	0	0	0	0
	0	0	0	0	0	0	0	0	0	0	0	0	0
	0	0	0	0	0	0	0	0	0	0	0	0	0
الكرخا1	0	0	8	35	27	8	27	4	130	1	5	1	1
	0	0	0	0	0	0	0	0	0	0	0	0	0
	0	0	0	0	0	0	0	0	0	0	0	0	0
	0	0	0	0	0	0	0	0	0	0	0	0	0
	0	0	0	0	0	0	0	0	0	0	0	0	0
	0	0	0	0	0	0	0	0	0	0	0	0	0
	0	0	0	0	0	0	0	0	0	0	0	0	0
	0	0	0	0	0	0	0	0	0	0	0	0	0
	0	0	0	0	0	0	0	0	0	0	0	0	0
	0	0	0	0	0	0	0	0	0	0	0	0	0
الكرخا0	0	0	0	0	0	0	0	0	0	0	0	0	0
	0	0	0	0	0	0	0	0	0	0	0	0	0
	0	0	0	0	0	0	0	0	0	0	0	0	0
	0	0	0	0	0	0	0	0	0	0	0	0	0
	0	0	0	0	0	0	0	0	0	0	0	0	0
	0	0	0	0	0	0	0	0	0	0	0	0	0
	0	0	0	0	0	0	0	0	0	0	0	0	0
	0	0	0	0	0	0	0	0	0	0	0	0	0
	0	0	0	0	0	0	0	0	0	0	0	0	0
	0	0	0	0	0	0	0	0	0	0	0	0	0
المجموع	0	0	30	226	196	30	196	47	884	1	76	4	4
	0	0	0	0	0	0	0	0	0	0	0	0	0
	0	0	0	0	0	0	0	0	0	0	0	0	0
	0	0	0	0	0	0	0	0	0	0	0	0	0
	0	0	0	0	0	0	0	0	0	0	0	0	0
	0	0	0	0	0	0	0	0	0	0	0	0	0
	0	0	0	0	0	0	0	0	0	0	0	0	0
	0	0	0	0	0	0	0	0	0	0	0	0	0
	0	0	0	0	0	0	0	0	0	0	0	0	0
	0	0	0	0	0	0	0	0	0	0	0	0	0

ملاحظة 1/ لا توجد دراسة مسائية في المدارس السياحية

عدد الطلبة المقبولين الجدد في المدارس المهنية السياحية حسب العمر والجنس والمحافظة (الصباحي فقط) للعام الدراسي 2024/2023

جدول (109)

المحافظة	عمر 15 سنة		عمر 16 سنة		عمر 17 سنة		عمر 18 سنة		عمر 19 سنة		المجموع الكلي	
	إناث	ذكور	إناث	ذكور	إناث	ذكور	إناث	ذكور	إناث	ذكور	إناث	مجموع
بغداد	0	0	0	0	0	0	0	0	0	0	0	0
الكرخ/1	0	0	0	0	0	0	0	0	0	0	0	0
الكرخ/2	0	0	0	0	0	0	0	0	0	0	0	0
الكرخ/3	0	0	0	0	0	0	0	0	0	0	0	0
الرصافة/1	0	0	0	0	0	0	0	0	0	0	0	0
الرصافة/2	0	0	0	0	0	0	0	0	0	0	0	0
الرصافة/3	0	0	0	0	0	0	0	0	0	0	0	0
بغداد	8	24	2	12	1	27	2	12	8	79	9	88
الكرخ/1	0	0	0	0	0	0	0	0	0	0	0	0
الكرخ/2	0	0	0	0	0	0	0	0	0	0	0	0
الكرخ/3	0	0	0	0	0	0	0	0	0	0	0	0
الانبار	0	0	0	0	0	0	0	0	0	0	0	0
بابل	0	0	0	0	0	0	0	0	0	0	0	0
كربلاء	2	10	2	12	1	9	3	12	8	41	10	51
النجف	4	10	0	5	1	5	0	5	3	27	1	28
القاسمية	0	0	0	0	0	0	0	0	0	0	0	0
المثنى	0	0	0	0	0	0	0	0	0	0	0	0
واسط	0	0	0	0	0	0	0	0	0	0	0	0
ذي قار	6	8	0	9	0	4	8	9	0	27	8	35
ميسان	0	0	0	0	0	0	0	0	0	0	0	0
البصرة	0	0	0	0	0	0	0	0	0	0	0	0
المجموع	22	55	4	47	3	50	3	47	22	196	30	226

عدد الطلبة الموجودين في المدارس المهنية السياحية حسب الصف والعمر والجنس والمحافظة (الصباحي فقط) للعام الدراسي 2024/2023

جدول (110)

المحافظة	الصف الاول											
	عمر 15 سنة		عمر 16 سنة		عمر 17 سنة		عمر 18 سنة		عمر 19 سنة		المجموع الكلي	
	اناث	ذكور	اناث	ذكور	اناث	ذكور	اناث	ذكور	اناث	ذكور	اناث	ذكور
تيفوي	1	3	0	5	0	10	0	0	7	0	2	29
صلاح الدين	0	0	0	0	0	0	0	0	0	0	0	0
كركوك	0	0	0	0	0	0	0	0	0	0	0	0
ديالى	0	0	0	0	0	0	0	0	0	0	0	0
الرصافة / 1	0	0	0	0	0	0	0	0	0	0	0	0
الرصافة / 2	0	0	0	0	0	0	0	0	0	0	0	0
الرصافة / 3	0	0	0	0	0	0	0	0	0	0	0	0
بغداد	3	0	0	0	0	12	2	1	8	1	88	88
الكرخ / 1	8	24	2	27	1	12	2	1	8	1	9	88
الكرخ / 2	0	0	0	0	0	0	0	0	0	0	0	0
الكرخ / 3	0	0	0	0	0	0	0	0	0	0	0	0
الانبار	0	0	0	0	0	0	0	0	0	0	0	0
بابل	0	0	0	0	0	0	0	0	0	0	0	0
كربلاء	2	11	2	9	2	12	3	3	8	3	42	53
النجف	4	10	0	5	1	5	0	0	3	0	27	28
القاسمية	0	0	0	0	0	0	0	0	0	0	0	0
المثنى	0	0	0	0	0	0	0	0	0	0	0	0
واسط	0	0	0	0	0	0	0	0	0	0	0	0
ذي قار	6	8	0	4	0	9	8	0	0	0	27	35
ميسان	0	0	0	0	0	0	0	0	0	0	0	0
البصرة	0	0	0	0	0	0	0	0	0	0	0	0
المجموع	22	56	4	50	4	48	13	26	5	202	31	233

تابع جدول (110)

المحافظة	الصف الثاني														المجموع
	عمر 16 سنة		عمر 17 سنة		عمر 18 سنة		عمر 19 سنة		عمر 20 سنة		المجموع الكلي		إناث	إناث	
	ذكور	إناث	ذكور	إناث	ذكور	إناث	ذكور	إناث	ذكور	إناث	ذكور	إناث			
بنيوى	2	0	8	0	4	0	6	0	9	2	29	2	31	مجموع	
صلاح الدين	0	0	0	0	0	0	0	0	0	0	0	0	0	0	
كركوك	0	0	0	0	0	0	0	0	0	0	0	0	0	0	
ديالى	0	0	0	0	0	0	0	0	0	0	0	0	0	0	
الرصافة / 1	0	0	0	0	0	0	0	0	0	0	0	0	0	0	
الرصافة / 2	0	0	0	0	0	0	0	0	0	0	0	0	0	0	
الرصافة / 3	0	0	0	0	0	0	0	0	0	0	0	0	0	0	
بغداد	7	1	8	0	14	0	11	0	9	2	49	5	54	مجموع	
الكرخ / 1	0	0	0	0	0	0	0	0	0	0	0	0	0	0	
الكرخ / 2	0	0	0	0	0	0	0	0	0	0	0	0	0	0	
الكرخ / 3	0	0	0	0	0	0	0	0	0	0	0	0	0	0	
الاتبار	0	0	0	0	0	0	0	0	0	0	0	0	0	0	
بابل	0	0	0	0	0	0	0	0	0	0	0	0	0	0	
كربلاء	4	1	6	0	10	0	6	1	2	3	28	6	34	مجموع	
النجف	15	0	15	0	15	0	10	0	4	0	59	0	59	مجموع	
القاسمية	0	0	0	0	0	0	0	0	0	0	0	0	0	0	
المثنى	0	0	0	0	3	0	0	0	31	0	34	0	34	مجموع	
واسط	0	0	0	0	0	0	0	0	0	0	0	0	0	0	
ذي قار	4	0	8	0	3	1	7	0	9	0	31	2	33	مجموع	
ميسان	0	0	0	0	0	0	0	0	0	0	0	0	0	0	
البصرة	0	0	0	0	0	0	0	0	0	0	0	0	0	0	
المجموع	32	2	45	3	49	2	40	1	64	7	230	15	245	مجموع	

تابع جدول (110)

مجموع	الصف الثالث												المحافظة
	المجموع الكلي		عمر 21 سنة		عمر 20 سنة		عمر 19 سنة		عمر 18 سنة		عمر 17 سنة		
	إناث	ذكور	إناث	ذكور	إناث	ذكور	إناث	ذكور	إناث	ذكور	إناث	ذكور	
88	5	83	2	21	1	25	0	18	1	11	1	8	تيبوى
0	0	0	0	0	0	0	0	0	0	0	0	0	صلاح الدين
0	0	0	0	0	0	0	0	0	0	0	0	0	كرجوك
0	0	0	0	0	0	0	0	0	0	0	0	0	ديالى
0	0	0	0	0	0	0	0	0	0	0	0	0	الرصافة/1
0	0	0	0	0	0	0	0	0	0	0	0	0	الرصافة/2
0	0	0	0	0	0	0	0	0	0	0	0	0	الرصافة/3
0	0	0	0	0	0	0	0	0	0	0	0	0	بغداد
83	8	75	3	12	2	16	1	25	1	15	1	7	الكرخا/1
0	0	0	0	0	0	0	0	0	0	0	0	0	الكرخا/2
0	0	0	0	0	0	0	0	0	0	0	0	0	الكرخا/3
0	0	0	0	0	0	0	0	0	0	0	0	0	الانبار
0	0	0	0	0	0	0	0	0	0	0	0	0	بابل
64	11	53	7	15	1	14	1	7	0	10	2	7	كربلاء
109	0	109	0	0	0	9	0	15	0	25	0	60	النجف
0	0	0	0	0	0	0	0	0	0	0	0	0	القاسمية
0	0	0	0	0	0	0	0	0	0	0	0	0	المثنى
0	0	0	0	0	0	0	0	0	0	0	0	0	واسط
62	2	60	0	25	0	13	1	12	1	9	0	1	ذي قار
0	0	0	0	0	0	0	0	0	0	0	0	0	ميسان
0	0	0	0	0	0	0	0	0	0	0	0	0	البيصرة
406	26	380	12	73	4	77	3	77	3	70	4	83	المجموع

تابع جدول (110)

المحافظة	مجموع المصروف													
	عمر 15 سنة ذكور	عمر 15 سنة إناث	عمر 16 سنة ذكور	عمر 16 سنة إناث	عمر 17 سنة ذكور	عمر 17 سنة إناث	عمر 18 سنة ذكور	عمر 18 سنة إناث	عمر 19 سنة ذكور	عمر 19 سنة إناث	عمر 20 سنة ذكور	عمر 20 سنة إناث	عمر 21 سنة ذكور	عمر 21 سنة إناث
تنتوى	2	1	5	0	21	1	25	1	31	1	34	2	139	9
صلاح الدين	0	0	0	0	0	0	0	0	0	0	0	0	0	0
كرجوك	0	0	0	0	0	0	0	0	0	0	0	0	0	0
ديسالى	0	0	0	0	0	0	0	0	0	0	0	0	0	0
الرصافة/1	0	0	0	0	0	0	0	0	0	0	0	0	0	0
الرصافة/2	0	0	0	0	0	0	0	0	0	0	0	0	0	0
الرصافة/3	0	0	0	0	0	0	0	0	0	0	0	0	0	0
بغداد	8	3	31	3	42	4	41	3	44	2	25	3	203	22
الكرخ/1	0	0	0	0	0	0	0	0	0	0	0	0	0	0
الكرخ/2	0	0	0	0	0	0	0	0	0	0	0	0	0	0
الكرخ/3	0	0	0	0	0	0	0	0	0	0	0	0	0	0
الاببار	0	0	0	0	0	0	0	0	0	0	0	0	0	0
بابل	0	0	0	0	0	0	0	0	0	0	0	0	0	0
كربلاء	2	1	15	3	22	4	32	4	21	5	16	7	123	28
النجف	4	0	25	0	80	1	45	0	28	0	13	0	195	1
القادسية	0	0	0	0	0	0	0	0	0	0	0	0	0	0
المثنى	0	0	0	0	0	0	0	0	0	0	0	0	0	0
واسط	0	0	0	0	0	0	0	0	0	0	0	0	0	0
ذي قار	6	0	12	0	13	1	21	1	19	1	22	0	118	12
ميسان	0	0	0	0	0	0	0	0	0	0	0	0	0	0
البصرة	0	0	0	0	0	0	0	0	0	0	0	0	0	0
المجموع	22	5	88	6	178	11	167	18	143	9	141	11	812	72

عدد الطلبة الموجودين في المدارس المهنية السياحية حسب العمر والصف والجنس (الصباحي فقط) للعام الدراسي 2024/2023

جدول (111)

العمر	الصف الاول		الصف الثاني		الصف الثالث		المجموع الكلي	
	إناث	ذكور	إناث	ذكور	إناث	ذكور	إناث	ذكور
15سنة	5	27	0	0	0	0	22	5
16سنة	4	60	2	32	0	34	88	6
17سنة	4	54	3	45	4	83	178	11
18سنة	13	61	2	49	3	70	167	18
19سنة	5	31	1	40	3	77	143	9
20سنة	0	0	7	64	4	77	141	11
21سنة	0	0	0	0	12	73	73	12
المجموع	31	233	15	230	26	380	812	72

عدد الطلبة التاركن في المدارس المهنية السياحية حسب الصف والجنس والمحافظة (الصباحي فقط) للعام الدراسي 2024/2023

جدول (112)

المحافظة	الصف الثالث		الصف الثاني		الصف الأول		المجموع
	إناث	ذكور	إناث	ذكور	إناث	ذكور	
بنينوى	0	0	0	0	0	0	6
صلاح الدين	0	0	0	0	0	0	0
كركوك	0	0	0	0	0	0	0
ديالى	0	0	0	0	0	0	0
الرصافة/1	0	0	0	0	0	0	0
الرصافة/2	0	0	0	0	0	0	0
الرصافة/3	0	0	0	0	0	0	0
بغداد	0	0	0	0	0	0	0
الكرخ/1	6	6	1	1	0	1	4
الكرخ/2	0	0	0	0	0	0	0
الكرخ/3	0	0	0	0	0	0	0
الانبار	0	0	0	0	0	0	0
بابل	0	0	0	0	0	0	0
كربلاء	8	2	6	5	0	2	1
التجف	23	0	23	4	0	16	3
القادسية	0	0	0	0	0	0	0
المنشى	0	0	0	0	0	0	0
واسط	0	0	0	0	0	0	0
ذي قار	0	0	0	0	0	0	0
ميسان	0	0	0	0	0	0	0
النجف	0	0	0	0	0	0	0
المجموع	64	2	62	18	1	17	31

عدد الطلبة الراشدين في المدارس المهنية السياحية الصف والجنس والمحافظة (الصباحي فقط) للعام الدراسي 2023/2022

جدول (113)

المحافظة	الصف الأول		الصف الثاني		الصف الثالث		الصف الثالث		المجموع الكلي	
	إناث	ذكور	إناث	ذكور	إناث	ذكور	إناث	ذكور	إناث	ذكور
نينوى	0	9	0	18	0	30	0	57	0	57
صلاح الدين	0	0	0	0	0	0	0	0	0	0
كركوك	0	0	0	0	0	0	0	0	0	0
ديالى	0	0	0	0	0	0	0	0	0	0
الرصافة/1	0	0	0	0	0	0	0	0	0	0
الرصافة/2	0	0	0	0	0	0	0	0	0	0
الرصافة/3	0	0	0	0	0	0	0	0	0	0
بغداد	0	0	0	0	0	0	0	0	0	0
الكرخ/1	0	0	0	0	0	0	0	0	0	0
الكرخ/2	0	0	0	0	0	0	0	0	0	0
الكرخ/3	0	0	0	0	0	0	0	0	0	0
الانبار	0	0	0	0	0	0	0	0	0	0
بابل	0	0	0	0	0	0	0	0	0	0
كربلاء	1	6	0	6	0	8	0	20	1	21
التجف	0	10	0	0	0	13	0	23	0	46
القادسية	0	0	0	0	0	0	0	0	0	0
المثنى	0	0	0	0	0	0	0	0	0	0
واسط	0	0	0	0	0	0	0	0	0	0
ذي قار	0	0	0	0	0	0	0	0	0	0
ميسان	0	0	0	0	0	0	0	0	0	0
البصرة	0	0	0	0	0	0	0	0	0	0
المجموع	1	25	0	24	0	51	0	100	24	124

عدد الطلبة الناجحين في المدارس المهنية السياحية حسب الصف والجنس والمحافظة (الصباحي فقط) للعام الدراسي 2023/2022

جدول (114)

المحافظة	الصف الأول		الصف الثاني		الصف الثالث		المجموع الكلي	
	إناث	ذكور	إناث	ذكور	إناث	ذكور	إناث	مجموع
بنينوى	0	23	4	75	3	52	7	146
صلاح الدين	0	0	0	0	0	0	0	0
كركوك	0	0	0	0	0	0	0	0
ديالى	0	0	0	0	0	0	0	0
الرصافة/1	0	0	0	0	0	0	0	0
الرصافة/2	0	0	0	0	0	0	0	0
الرصافة/3	0	0	0	0	0	0	0	0
بغداد	5	29	6	70	19	80	30	173
الكرخا/1	0	0	0	0	0	0	0	0
الكرخا/2	0	0	0	0	0	0	0	0
الكرخا/3	0	0	0	0	0	0	0	0
الانبار	0	0	0	0	0	0	0	0
بابل	0	0	0	0	0	0	0	0
كربلاء	2	21	7	29	4	51	13	94
النجف	0	22	0	59	0	79	0	160
القائمية	0	0	0	0	0	0	0	0
المثنى	0	34	0	0	0	33	0	67
واسط	0	0	0	0	0	0	0	0
ذي قار	8	27	2	31	2	60	12	118
ميسان	0	0	0	0	0	0	0	0
البصرة	0	0	0	0	0	0	0	0
المجموع	15	156	19	266	28	355	62	758
	820		383		28		820	

عدد أعضاء الهيئة التدريسية في المدارس المهنية السياحية حسب الشهادة والجنس والمحافظه (الصباحي فقط) للعام الدراسي 2024/2023

جدول (115)

المحافظة	المجموع الكلي		أخرى		لكثوره		ماجستير		بيلوم علي		بكالوريوس تطبي		بكالوريوس عام		بكالوريوس		بيلوم عالي		بيلوم تطبي		اعداية	
	اناث	ذكور	اناث	ذكور	اناث	ذكور	اناث	ذكور	اناث	ذكور	اناث	ذكور	اناث	ذكور	اناث	ذكور	اناث	ذكور	اناث	ذكور	اناث	ذكور
بنوبى	29	14	15	0	0	0	0	1	1	0	0	0	0	10	6	0	0	0	3	7	0	1
صلاح الدين	0	0	0	0	0	0	0	0	0	0	0	0	0	0	0	0	0	0	0	0	0	0
كرموك	0	0	0	0	0	0	0	0	0	0	0	0	0	0	0	0	0	0	0	0	0	0
ديالى	0	0	0	0	0	0	0	0	0	0	0	0	0	0	0	0	0	0	0	0	0	0
الرصافة1	0	0	0	0	0	0	0	0	0	0	0	0	0	0	0	0	0	0	0	0	0	0
الرصافة2	0	0	0	0	0	0	0	0	0	0	0	0	0	0	0	0	0	0	0	0	0	0
الرصافة3	0	0	0	0	0	0	0	0	0	0	0	0	0	0	0	0	0	0	0	0	0	0
بغداد	6	2	4	0	0	1	0	0	0	0	0	0	1	3	0	0	1	0	1	0	0	0
الكرخ1	0	0	0	0	0	0	0	0	0	0	0	0	0	0	0	0	0	0	0	0	0	0
الكرخ2	0	0	0	0	0	0	0	0	0	0	0	0	0	0	0	0	0	0	0	0	0	0
الكرخ3	0	0	0	0	0	0	0	0	0	0	0	0	0	0	0	0	0	0	0	0	0	0
الانبار	0	0	0	0	0	0	0	0	0	0	0	0	0	0	0	0	0	0	0	0	0	0
بابل	0	0	0	0	0	0	0	0	0	0	0	0	0	0	0	0	0	0	0	0	0	0
كربلاء	36	12	24	0	0	0	0	1	0	1	0	2	10	13	2	5	0	2	0	2	0	0
التجف	0	0	0	0	0	0	0	0	0	0	0	0	0	0	0	0	0	0	0	0	0	0
القاسمية	0	0	0	0	0	0	0	0	0	0	0	0	0	0	0	0	0	0	0	0	0	0
المثنى	0	0	0	0	0	0	0	0	0	0	0	0	0	0	0	0	0	0	0	0	0	0
واسط	0	0	0	0	0	0	0	0	0	0	0	0	0	0	0	0	0	0	0	0	0	0
ذي قار	5	1	4	0	0	0	0	0	0	0	4	1	0	0	0	0	0	0	0	0	0	0
ميسان	0	0	0	0	0	0	0	0	0	0	0	0	0	0	0	0	0	0	0	0	0	0
البصرة	0	0	0	0	0	0	0	0	0	0	0	0	0	0	0	0	0	0	0	0	0	0
المجموع	76	29	47	0	0	0	1	1	2	0	1	6	22	22	2	5	4	9	0	0	1	1

عدد أعضاء الهيئة التدريسية في المدارس المهنية السياحية حسب العنوان الوظيفي والجنس والمحافظة (الصباحي فقط) للعام الدراسي 2024/2023

جدول (116)

المحافظة	معلم			مدرسة			معلمون			مدير		
	اناث	ذكور	مجموع	اناث	ذكور	مجموع	اناث	ذكور	مجموع	اناث	ذكور	مجموع
بنغازي	0	0	0	0	0	0	0	0	0	0	0	0
صفاقس	0	0	0	0	0	0	0	0	0	0	0	0
كركوك	0	0	0	0	0	0	0	0	0	0	0	0
بيساي	0	0	0	0	0	0	0	0	0	0	0	0
الرصافة/1	0	0	0	0	0	0	0	0	0	0	0	0
الرصافة/2	0	0	0	0	0	0	0	0	0	0	0	0
الرصافة/3	0	0	0	0	0	0	0	0	0	0	0	0
بخداد	6	2	4	0	0	0	5	2	3	0	0	1
الكرخ/1	0	0	0	0	0	0	0	0	0	0	0	0
الكرخ/2	0	0	0	0	0	0	0	0	0	0	0	0
الكرخ/3	0	0	0	0	0	0	0	0	0	0	0	0
الانبار	0	0	0	0	0	0	0	0	0	0	0	0
بابل	0	0	0	0	0	0	0	0	0	0	0	0
كربلاء	36	12	24	0	0	7	2	5	25	10	15	3
النجف	0	0	0	0	0	0	0	0	0	0	0	0
القاسمية	0	0	0	0	0	0	0	0	0	0	0	0
المثنى	0	0	0	0	0	0	0	0	0	0	0	0
واسط	0	0	0	0	0	0	0	0	0	0	0	0
ذي قار	5	1	4	0	0	0	0	4	1	3	0	0
ميسان	0	0	0	0	0	0	0	0	0	0	0	0
الناصرية	0	0	0	0	0	0	0	0	0	0	0	0
المجموع	76	29	47	0	0	17	4	13	50	23	27	5

تابع جدول (117)

المحافظة

المجموع الكلي	المجموع الكلي		اخرى		حسوبي		علم نفس		الاقتصاد		الاحصاء		محاسبية		العلوم التجارية		المحافظة	
	اناث	ذكور	اناث	ذكور	اناث	ذكور	اناث	ذكور	اناث	ذكور	اناث	ذكور	اناث	ذكور	اناث	ذكور		
29	14	15	6	9	0	0	0	0	0	0	0	0	1	0	0	1	0	تنبؤى
0	0	0	0	0	0	0	0	0	0	0	0	0	0	0	0	0	0	صلاح الدين
0	0	0	0	0	0	0	0	0	0	0	0	0	0	0	0	0	0	كركوك
0	0	0	0	0	0	0	0	0	0	0	0	0	0	0	0	0	0	بيسلي
0	0	0	0	0	0	0	0	0	0	0	0	0	0	0	0	0	0	الرصافة /1
0	0	0	0	0	0	0	0	0	0	0	0	0	0	0	0	0	0	الرصافة /2
0	0	0	0	0	0	0	0	0	0	0	0	0	0	0	0	0	0	الرصافة /3
0	0	0	0	0	0	0	0	0	0	0	0	0	0	0	0	0	0	بغداد
6	2	4	2	3	0	0	0	1	0	0	0	0	0	0	0	0	0	الكرخ /1
0	0	0	0	0	0	0	0	0	0	0	0	0	0	0	0	0	0	الكرخ /2
0	0	0	0	0	0	0	0	0	0	0	0	0	0	0	0	0	0	الكرخ /3
0	0	0	0	0	0	0	0	0	0	0	0	0	0	0	0	0	0	الانبار
0	0	0	0	0	0	0	0	0	0	0	0	0	0	0	0	0	0	بابل
36	12	24	7	19	0	1	0	0	1	0	0	1	1	0	0	0	0	كربلاء
0	0	0	0	0	0	0	0	0	0	0	0	0	0	0	0	0	0	النجف
0	0	0	0	0	0	0	0	0	0	0	0	0	0	0	0	0	0	القادسية
0	0	0	0	0	0	0	0	0	0	0	0	0	0	0	0	0	0	المتن
0	0	0	0	0	0	0	0	0	0	0	0	0	0	0	0	0	0	واسط
5	1	4	0	1	0	2	0	0	1	0	0	0	0	0	0	0	0	ذي قار
0	0	0	0	0	0	0	0	0	0	0	0	0	0	0	0	0	0	ميسان
0	0	0	0	0	0	0	0	0	0	0	0	0	0	0	0	0	0	البصرة
76	29	47	15	32	0	3	0	1	2	0	0	1	1	1	1	1	0	المجموع

عدد أعضاء الهيئة التدريسية في المدارس المهنية السياحية حسب قوة العمل والجنس والمحافظة (الصباحي فقط) للعام الدراسي 2023/2024

جدول (118)

عدد المدرسين المشاركين في الدورات التدريبية للعام السابق/	مجموع داخل قوة العمل وخارجها		مجموع داخل قوة العمل		مجموع خارج قوة العمل		مجموع داخل قوة العمل		مجموع خارج قوة العمل		المحافظة	
	اناث	ذكور	اناث	ذكور	اناث	ذكور	اناث	ذكور	اناث	ذكور		
0	0	0	29	14	15	2	1	1	27	13	14	بنوى
0	0	0	0	0	0	0	0	0	0	0	0	صلاح الدين
0	0	0	0	0	0	0	0	0	0	0	0	كركوك
0	0	0	0	0	0	0	0	0	0	0	0	ديالى
0	0	0	0	0	0	0	0	0	0	0	0	الرصافة/1
0	0	0	0	0	0	0	0	0	0	0	0	الرصافة/2
0	0	0	0	0	0	0	0	0	0	0	0	الرصافة/3
0	0	0	6	2	4	1	1	0	5	1	4	بغداد
0	0	0	0	0	0	0	0	0	0	0	0	الكرخ/1
0	0	0	0	0	0	0	0	0	0	0	0	الكرخ/2
0	0	0	0	0	0	0	0	0	0	0	0	الكرخ/3
0	0	0	0	0	0	0	0	0	0	0	0	الانبار
2	0	2	0	0	0	0	0	0	0	0	0	بابل
5	3	2	36	12	24	2	2	0	34	10	24	كربلاء
0	0	0	0	0	0	0	0	0	0	0	0	التجف
0	0	0	0	0	0	0	0	0	0	0	0	القاسمية
0	0	0	0	0	0	0	0	0	0	0	0	المتشى
0	0	0	0	0	0	0	0	0	0	0	0	واسط
0	0	0	5	1	4	0	0	0	5	1	4	ذي قار
0	0	0	0	0	0	0	0	0	0	0	0	ميسان
0	0	0	0	0	0	0	0	0	0	0	0	البعصرة
7	3	4	76	29	47	5	4	1	71	25	46	المجموع

عدد الشعب في المدارس المهنية السياحية حسب الصف والجنس والمحافظات (الصباحي فقط) للعام الدراسي 2024/2023

جدول (119)

المحافظة	الصف الاول		الصف الثاني		الصف الثالث		الصف الرابع		الصف الخامس		الصف السادس		الصف السابع		الصف الثامن		المجموع الكلي		
	إناث	ذكور	إناث	ذكور	إناث	ذكور	إناث	ذكور	إناث	ذكور	إناث	ذكور	إناث	ذكور	إناث	ذكور	إناث	مختلطة	مجموع
بنينى	0	0	0	0	0	0	0	0	0	0	0	0	0	0	0	0	0	0	0
صلاح الدين	0	0	0	0	0	0	0	0	0	0	0	0	0	0	0	0	0	0	0
كركوك	0	0	0	0	0	0	0	0	0	0	0	0	0	0	0	0	0	0	0
ديالى	0	0	0	0	0	0	0	0	0	0	0	0	0	0	0	0	0	0	0
الرصافة 1/	0	0	0	0	0	0	0	0	0	0	0	0	0	0	0	0	0	0	0
الرصافة 2/	0	0	0	0	0	0	0	0	0	0	0	0	0	0	0	0	0	0	0
الرصافة 3/	0	0	0	0	0	0	0	0	0	0	0	0	0	0	0	0	0	0	0
بغداد	0	0	0	0	0	0	0	0	0	0	0	0	0	0	0	0	0	0	0
الكرخ 1/	0	0	0	0	0	0	0	0	0	0	0	0	0	0	0	0	0	0	0
الكرخ 2/	0	0	0	0	0	0	0	0	0	0	0	0	0	0	0	0	0	0	0
الكرخ 3/	0	0	0	0	0	0	0	0	0	0	0	0	0	0	0	0	0	0	0
الائبار	0	0	0	0	0	0	0	0	0	0	0	0	0	0	0	0	0	0	0
بابل	0	0	0	0	0	0	0	0	0	0	0	0	0	0	0	0	0	0	0
كربلاء	0	0	0	0	0	0	0	0	0	0	0	0	0	0	0	0	0	0	0
النجف	0	0	0	0	0	0	0	0	0	0	0	0	0	0	0	0	0	0	0
القائمية	0	0	0	0	0	0	0	0	0	0	0	0	0	0	0	0	0	0	0
المثنى	0	0	0	0	0	0	0	0	0	0	0	0	0	0	0	0	0	0	0
واسط	0	0	0	0	0	0	0	0	0	0	0	0	0	0	0	0	0	0	0
ذي قار	0	0	0	0	0	0	0	0	0	0	0	0	0	0	0	0	0	0	0
ميسان	0	0	0	0	0	0	0	0	0	0	0	0	0	0	0	0	0	0	0
البصرة	0	0	0	0	0	0	0	0	0	0	0	0	0	0	0	0	0	0	0
المجموع	40	28	0	12	17	13	0	4	14	10	0	4	4	9	5	0	4		

عدد المدارس المهنية السياحية المشمولة بالارشاد التربوي وتدريب الحاسوب وخدمة الانترنت واللغات حسب المحافظة (الصباحي فقط) للعام الدراسي 2024/2023

جدول (121)

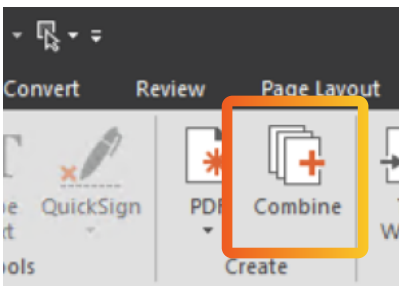
المحافظة	السياحة				
	الارشاد التربوي	تدريب الحاسوب	خدمة الانترنت	الكردي	تدريس اللغات المحلّية
نينوى	0	0	0	0	0
صلاح الدين	0	0	0	0	0
كركوك	0	0	0	0	0
ديالى	0	0	0	0	0
الرصافة / 1	0	0	0	0	0
الرصافة / 2	0	0	0	0	0
الرصافة / 3	0	0	0	0	0
بغداد	0	0	0	1	0
الكرخ / 1	0	0	0	0	0
الكرخ / 2	0	0	0	0	0
الكرخ / 3	0	0	0	0	0
الانبار	0	0	0	0	0
بابل	0	0	0	0	0
كربلاء	0	1	0	0	0
النجف	0	0	0	0	0
القادسية	0	0	0	0	0
المثنى	0	0	0	0	0
واسط	0	0	0	0	0
ذي قار	0	0	0	0	0
ميسان	0	0	0	0	0
البصرة	0	0	0	0	0
المجموع	0	1	0	1	0

Combine various file formats into a single PDF document.

Merge multiple files together into one PDF by following the steps below:

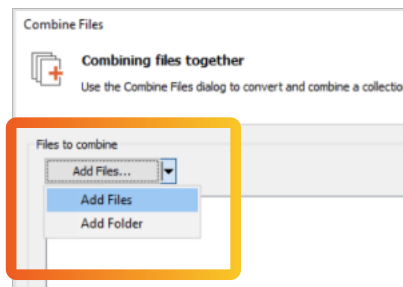
Step 1

Select **Combine** on the Home tab.



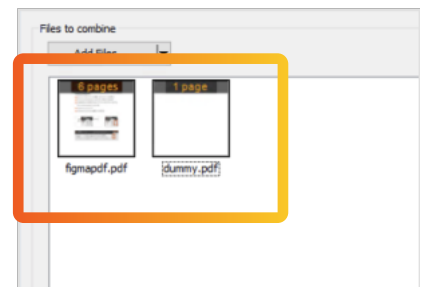
Step 2

Click **Add Files** and select at least two files to combine (image, Word, PowerPoint, Excel, PDF).



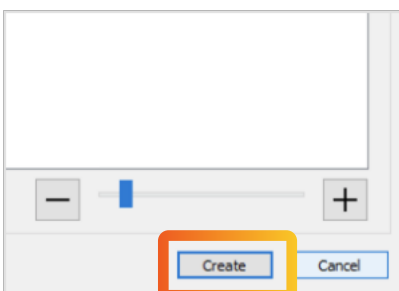
Step 3

Arrange the order by **dragging the documents** around.



Step 4

Click **Create** to view combined PDF.



Step 5

Enter a title for your new combined document and click **Save**. The new combined document will be opened in Nitro Pro.